

# Sách Forex

cho người mới



# Contents

<i>Thị trường Forex là gì.....</i>	<i>2</i>
<i>Đối tượng giao dịch.....</i>	<i>4</i>
<i>Thời điểm giao dịch.....</i>	<i>9</i>
<i>Cách thức bắt đầu.....</i>	<i>11</i>
<i>Cách thức giao dịch?.....</i>	<i>13</i>
<i>Cách mở một lệnh giao dịch?.....</i>	<i>17</i>
<i>Mua hay bán? .....</i>	<i>19</i>
<i>Giao dịch cơ bản.....</i>	<i>21</i>
<i>Phân tích kỹ thuật trong giao dịch.....</i>	<i>25</i>
<i>Bạn cần bao nhiêu tiền để bắt đầu giao dịch?.....</i>	<i>28</i>
<i>Các tính năng của FBS.....</i>	<i>30</i>

# Thị trường FX là gì?



**Forex hay FX** – đây là từ viết tắt cho ngoại hối – là một trong những thị trường tài chính toàn cầu lớn nhất cho giao dịch tiền tệ. Với Forex, các tổ chức và người tham gia sẽ tiến hành trao đổi tiền, phòng ngừa rủi ro và kiếm lợi nhuận.

Tại đây, ta không thể xác định được vị trí địa lí cụ thể nơi mà các nhà đầu tư đến kinh doanh các loại tiền tệ. Forex là một mạng điện tử kết nối các ngân hàng, nhà môi giới, tổ chức tài chính và các nhà giao dịch (chủ yếu giao dịch qua môi giới hoặc ngân hàng).

Các trung tâm tài chính khắp thế giới như London, New York, Tokyo, Hong Kong và Singapore đóng vai trò là trung tâm giao dịch liên kết giữa người mua và người bán. Để có thể tham gia thị trường tiền tệ và trao đổi liên ngân hàng, bạn cần một nhà môi giới đang hoạt động trong thị trường Forex.



# Đối tượng giao dịch

# Tiền Tệ

Giao dịch Forex liên quan đến hai loại tiền tệ, tạo thành một cặp tiền tệ. Ví dụ, cặp EUR/USD cho thấy mức giá tương ứng của một euro với đồng đô la Mỹ. Có nhiều cặp tiền tệ khác nhau.

**Các cặp tiền tệ chính.** Các cặp tiền tệ chính là các cặp có chứa đồng đô la Mỹ và rất phổ biến trong giới giao dịch:

**EUR/USD, GBP/USD, USD/JPY, USD/CHF, AUD/USD, v. v.**

Do đây là các cặp tiền tệ được giao dịch nhiều nhất, chúng có xu hướng biến động hơn và cung cấp điều kiện giao dịch tốt nhất cho các trader.


**Các cặp tiền tệ chéo** là các cặp có chứa hai loại tiền tệ phổ biến, nhưng không bao gồm đồng đô la Mỹ. Phổ biến nhất là đồng euro, đồng yên và đồng bảng Anh:

**EUR/GBP, EUR/JPY, GBP/JPY, EUR/AUD, v. v.**

**Các cặp tiền tệ ngoại lai** bao gồm một loại tiền tệ chính và một loại tiền tệ đại diện cho khu vực có nền kinh tế đang phát triển (Brazil, Mexico, Thổ Nhĩ Kỳ, v. v.) hoặc nền kinh tế nhỏ (Thụy Điển, Na Uy, v. v.). Đây là cặp tiền tệ có tính biến động cao, do đó vừa mang lại lợi nhuận, vừa tiềm ẩn nhiều rủi ro lớn.

## Nên chọn cặp tiền tệ nào để giao dịch?

Nếu bạn mới chỉ bắt đầu tìm hiểu về giao dịch, hãy chọn các cặp tiền tệ chính. Bạn có thể tìm thấy rất nhiều phân tích về các cặp tiền tệ này, nhờ đó mà sự khởi đầu sự nghiệp giao dịch của bạn sẽ suôn sẻ và dễ chịu hơn. Nếu bạn có thời gian và muốn đa dạng hóa, hãy thêm các cặp tiền tệ chéo và ngoại lai vào danh mục đầu tư của bạn. Bằng cách này, bạn có thể tối đa hóa lợi nhuận của mình và giảm thiểu rủi ro.



# CFD

Chúng ta biết rằng dầu được tính bằng thùng và vàng được tính theo lượng. Tuy nhiên, cần hiểu rằng khi tham gia thị trường, bạn sẽ không lấy dầu thực trong một thùng chứa.

Vậy bạn sẽ nhận được điều gì? Khi cân nhắc giao dịch dầu, vàng hay cổ phiếu, bạn sẽ bắt gặp ba chữ cái kỳ diệu: [CFD](#).

CFD là viết tắt của "**Hợp đồng Chênh lệch**" (**Contract for Difference**). Đây là một loại hợp đồng đặc biệt dựa trên giá của một tài sản cơ bản. CFD cho phép các nhà giao dịch được hưởng lợi từ chênh lệch giữa giá vào và thoát lệnh. Nói cách khác, CFD cung cấp cho bạn cơ hội kiếm tiền từ những thay đổi trong giá vàng/dầu/cổ phiếu mà không cần trực tiếp mua những tài sản này. Rất thuận tiện phải không?

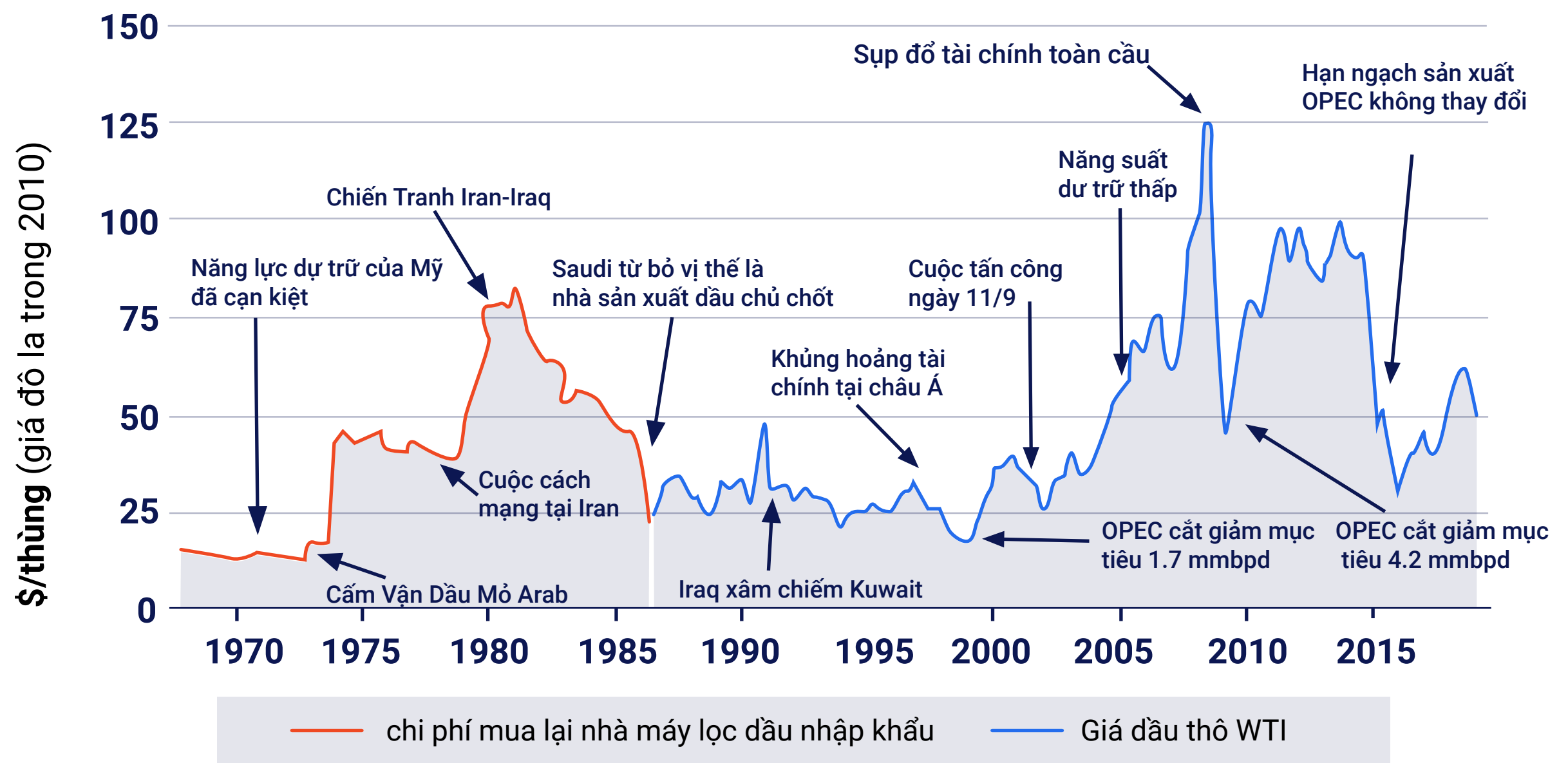
Hãy bắt đầu với nhóm dầu mỏ, nguồn nhiên liệu quan trọng của thế giới.

**Brent và WTI** là hai loại dầu chính bạn có thể giao dịch. Cả hai loại tài sản này có xu hướng di chuyển theo cùng một hướng, nhưng mức giá thực tế khác nhau do vị trí sản xuất trên thế giới.

Hướng đi của thị trường dầu phụ thuộc vào nguồn cung và cầu.

- Nguồn cung cho biết lượng dầu được sản xuất trên thế giới: nếu sản lượng tăng, giá dầu trở nên rẻ hơn. Mặt khác, nếu sản xuất giảm (ví dụ, nếu nhà sản xuất quyết định hạn chế hoặc nếu một số cơ sở dầu không hoạt động), nguồn cung dầu sẽ bị hạn chế và tăng giá.
- Nhu cầu về dầu cao khi các nền kinh tế chủ chốt trên thế giới cho thấy sự tăng trưởng mạnh mẽ. Dầu thường xuyên tăng giá trong những khoảng thời gian như vậy. Ngược lại, trong thời kỳ khủng hoảng tài chính và kinh tế, người mua dầu sẽ gặp khó khăn và giảm sức mua. Nhu cầu thấp hơn khiến người bán giảm mức giá hàng hóa.

## YẾU TỐ ẢNH HƯỞNG ĐẾN GIÁ DẦU?



Nguồn: Cơ quan quản lý thông tin năng lượng Hoa Kỳ, Thomson Reuters

Để dự đoán động thái thị trường, bạn cần thường xuyên theo dõi **tin tức** và **lịch sự kiện kinh tế**.

# Vàng

Trong MetaTrader, vàng được ký hiệu là **XAU/USD**.

Vàng là một khoản đầu tư an toàn truyền thống: các tài sản lúc tăng lúc giảm, các công cụ tài chính mới xuất hiện và bị lãng quên, nhưng kim loại quý luôn trường tồn.

**Khi mọi người muốn bảo toàn tài sản của mình, họ thường mua vàng.** Quy tắc này tác động trực tiếp tới giao dịch ngắn hạn:

- Trong thời điểm bất ổn toàn cầu, giá vàng tăng vọt.
- Khi các nhà giao dịch sẵn sàng mạo hiểm, giá vàng hạ nhiệt.

Để nắm bắt tâm lý thị trường, bạn cần thường xuyên kiểm tra các tin tức.

# Cổ phiếu và chỉ số index

## Cổ phiếu của các công ty lớn

Với FBS, bạn có thể giao dịch mua và bán **cổ phiếu**. Như đã đề cập trước đó, bạn có thể giao dịch **CFD cổ phiếu**. Đây là cách dễ nhất để kiếm lợi nhuận trên thị trường chứng khoán. Nói một cách đơn giản, với CFD cổ phiếu, tất cả các tính năng giao dịch sẽ tương tự như khi bạn giao dịch tiền tệ. Sự khác biệt duy nhất nằm ở các yếu tố tác động tới sự tăng và giảm giá cổ phiếu.

Động lực của giá cổ phiếu phụ thuộc vào kết quả tài chính và các tin tức khác liên quan đến công ty đó. Ví dụ, giá cổ phiếu Tesla có thể tăng vọt khi công ty công bố một mô hình mới.

Để dự đoán chính xác hướng đi giá cổ phiếu, bạn cần kiểm tra báo cáo thu nhập của công ty được cung cấp trong **lịch sự kiện kinh tế** cũng như mục tin tức tại trang web FBS.

## Chỉ số chứng khoán

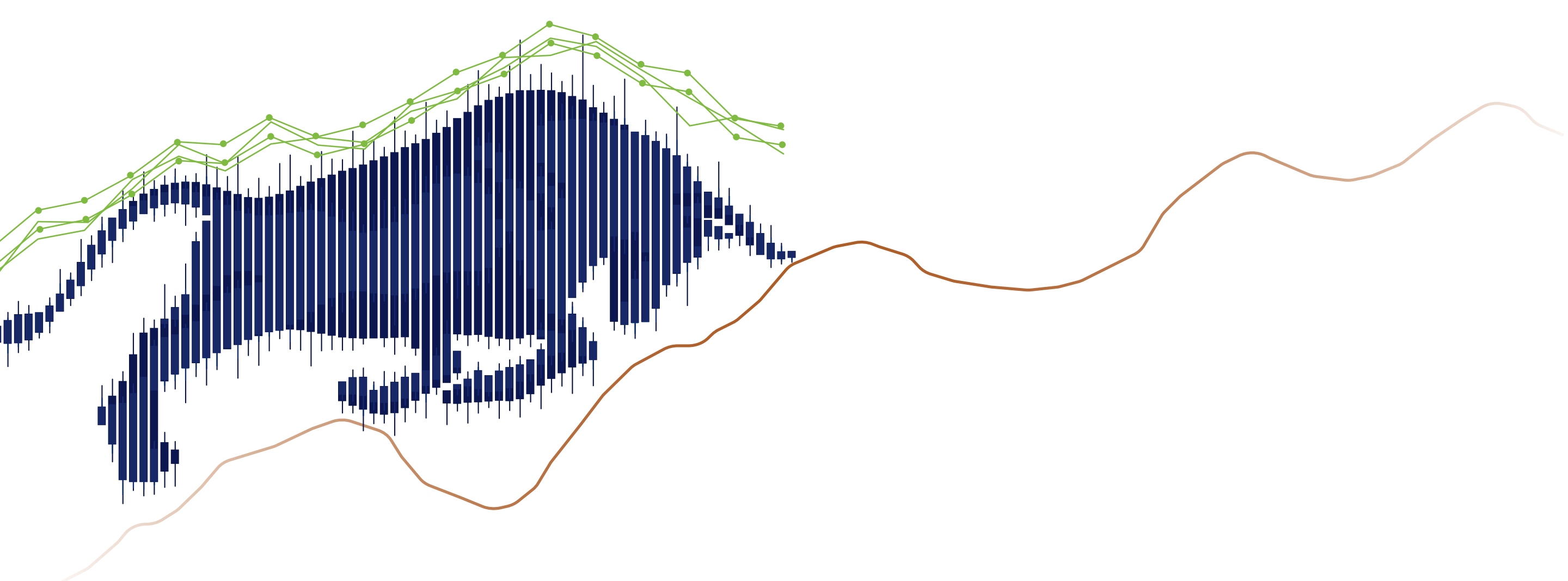
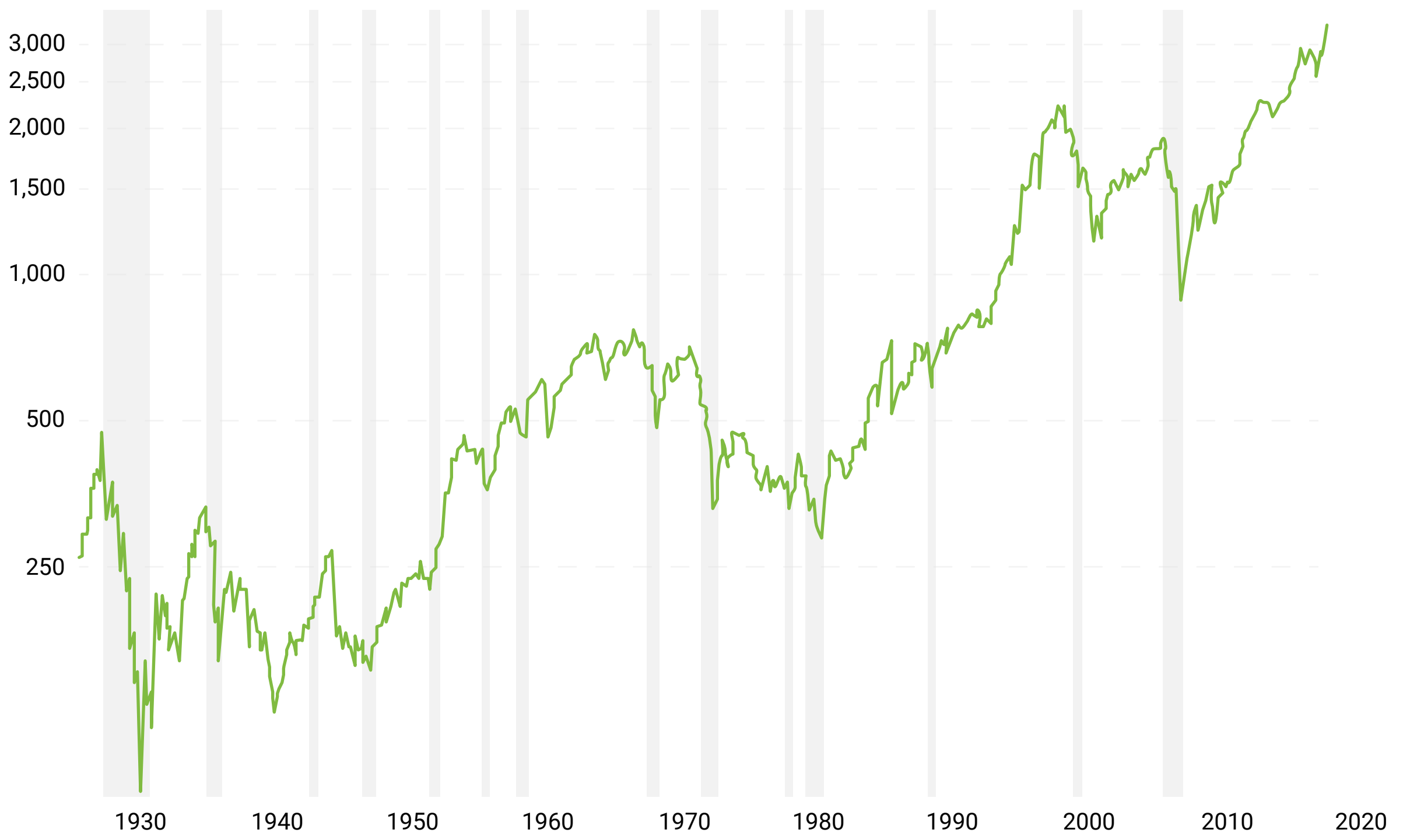
**Chỉ số chứng khoán** hay chỉ số thị trường chứng khoán được sử dụng để mô tả hiệu suất của thị trường chứng khoán hoặc một phần của thị trường chứng khoán.

Ví dụ, chỉ số S&P 500 cho thấy cách thức cổ phiếu của các công ty lớn tại Mỹ hoạt động. Chỉ số NASDAQ chứa thông tin về các công ty công nghệ lớn.

Điều kiện kinh doanh tại một quốc gia càng tốt (lãi suất thấp, ổn định kinh tế và chính trị, v. v.), chỉ số chứng khoán sẽ càng tăng cao. Nếu bạn nhìn vào các biểu đồ dài hạn, chứng khoán Mỹ luôn có xu hướng tăng và dường như không có mức trần!



### S&P 500



# Thời điểm giao dịch



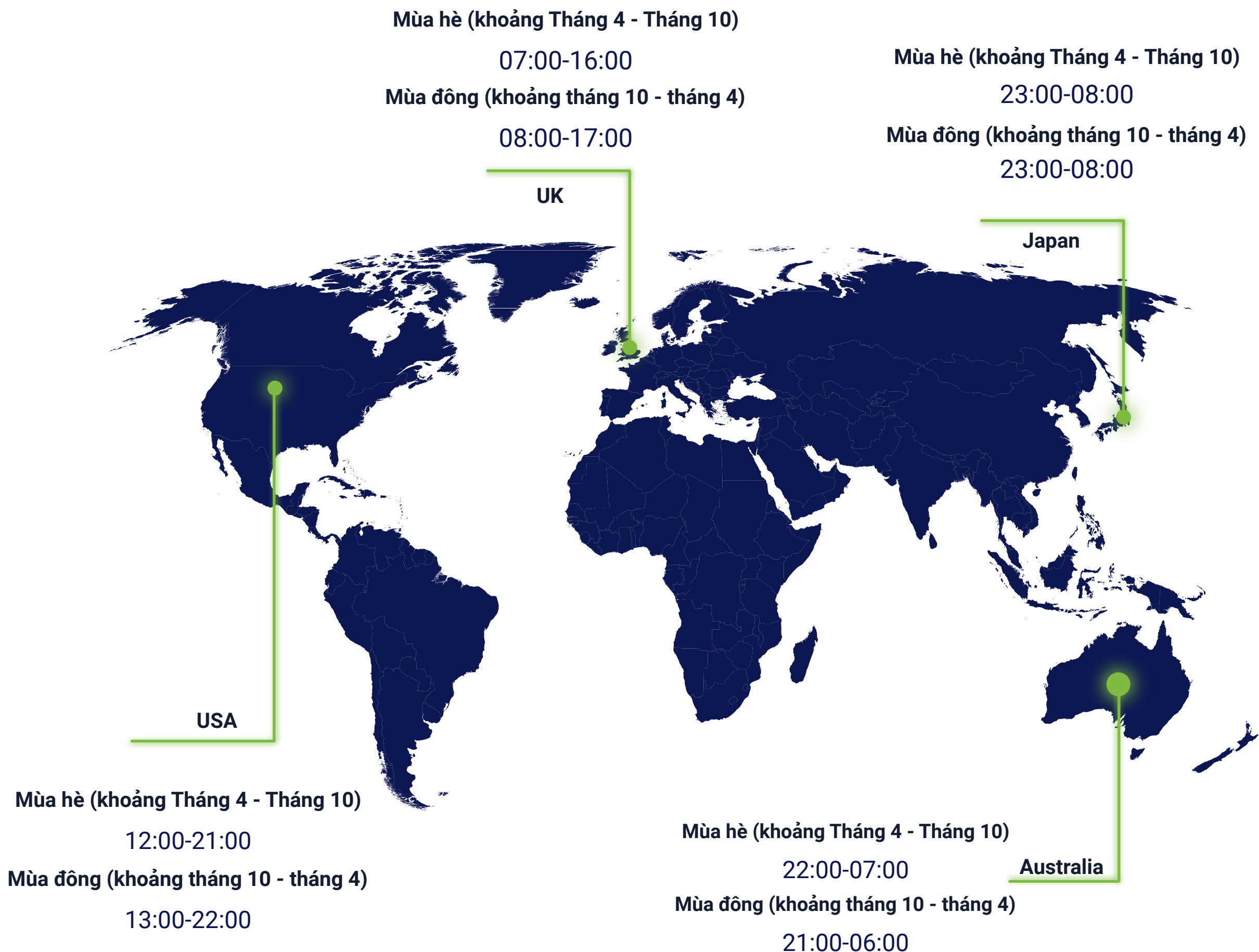
Thị trường FX mở cửa 24 giờ một ngày, 5 ngày một tuần. Mặc dù các loại tiền tệ được giao dịch không ngừng nghỉ, người tham gia thị trường thường phân biệt các phiên giao dịch theo thời gian thị trường mở cửa tại một số khu vực nhất định trên thế giới.

Thông thường, ta thường chia thành bốn phiên giao dịch:

- Úc
- Châu Á
- Châu Âu
- Mỹ

Ngày FX bắt đầu tại Úc và New Zealand, tiếp đến tại Châu Á, đi đến Châu Âu và cuối cùng, đến Mỹ và Canada. Thông thường, khối lượng giao dịch cao hơn tại giao điểm của các phiên này.

Theo dõi các phiên giao dịch khi giao dịch tiền tệ trở nên năng động hơn trong các giai đoạn này.



# Cách thức bắt đầu

Bắt đầu giao dịch với FBS vô cùng đơn giản. Bạn sẽ chỉ cần hai yếu tố: khu vực cá nhân và sàn giao dịch.

## Khu Vực Cá Nhân Di Động FBS

Truy cập các dữ liệu cá nhân phức tạp của bạn liên quan đến giao dịch và quản lý quỹ mọi lúc, mọi nơi. Thực hiện theo các bước đơn giản sau:



*Bạn cũng có thể đăng ký tại trang web FBS.*

- Tải ứng dụng.
- Đăng ký tài khoản. Chọn loại tài khoản phù hợp nhất với bạn. Hệ thống sẽ cung cấp cho bạn số tài khoản và mật khẩu. Bạn cần nhập thông tin này để truy cập phần mềm và bắt đầu giao dịch.
- Kiểm tra email của bạn. Chúng tôi sẽ gửi cho bạn một lá thư đăng ký. Chọn đường link liên kết trong thư để xác nhận địa chỉ email và hoàn tất đăng ký. Để có thể rút tiền từ tài khoản cá nhân, vui lòng xác minh hồ sơ của bạn.

## Nền tảng giao dịch

Một phần mềm giao dịch sẽ cung cấp cho bạn quyền truy cập vào báo giá trực tuyến của các công cụ giao dịch được yêu thích hàng đầu trên thế giới. FBS cung cấp cho bạn một số tùy chọn tuyệt vời.

### MetaTrader



MetaTrader là nền tảng phổ biến nhất để tiến hành giao dịch. Nếu bạn muốn sử dụng 50 chỉ số và công cụ để phân tích biểu đồ đồng thời nhận sự giúp đỡ của các cố vấn chuyên gia (EA), đây sẽ là lựa chọn của bạn.

- **MetaTrader 4** thích hợp cho người mới bắt đầu và muốn tập trung vào thị trường Forex.
- **MetaTrader 5** phù hợp để phân tích chuyên sâu và giao dịch với phạm vi tài sản rộng hơn, ví dụ: cổ phiếu.

### FBS Trader



FBS Trader là một ứng dụng nền tảng giao dịch tích hợp với các tính năng như:

- Giao diện thông minh cho phép bạn chỉnh sửa lệnh và cài đặt tài khoản chỉ với vài cú nhấp chuột.
- Hỗ trợ gửi và rút tiền tức thì qua hơn 100 hệ thống thanh toán.
- Đội ngũ hỗ trợ chuyên nghiệp, luôn sẵn sàng phục vụ 24/7.

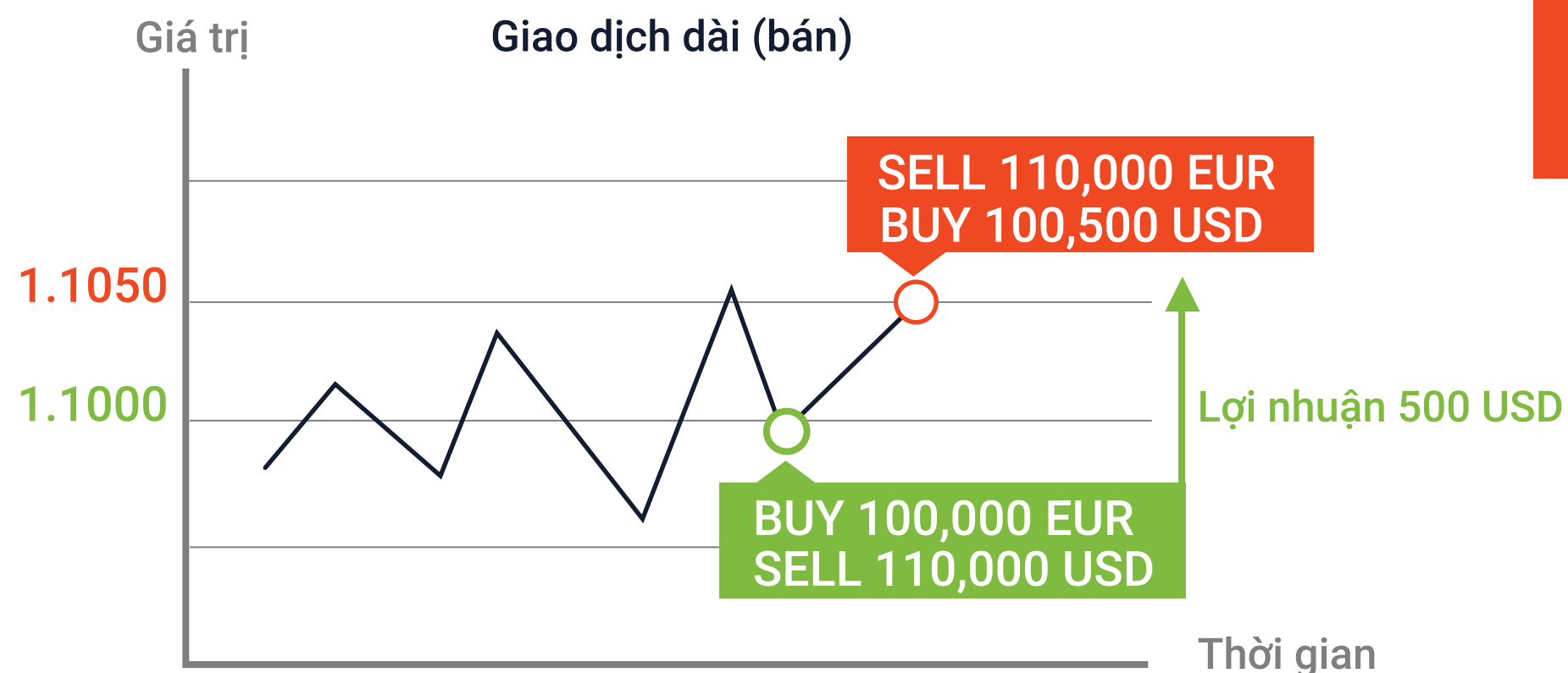
# Cách thức giao dịch?



# Giao dịch Forex

Giả sử đồng euro tăng so với đồng đô la Mỹ. Bạn mua 100,000 EUR, trả 110,000 USD từ tài khoản giao dịch của bạn (bất kể loại tiền tệ nào trong tài khoản).

Dự báo của bạn là chính xác và giá cặp EUR/USD đã tăng lên 1.1050. Theo như kết quả, khi bạn đóng giao dịch của mình bằng cách bán 100,000 EUR, bạn sẽ nhận được 110,500 USD, và kiếm được 500 USD.



Chúng tôi đã sử dụng con số 100,000 EUR trong ví dụ này một cách có chủ đích. Có một số kích thước giao dịch nhất định bạn có thể sử dụng khi giao dịch trên thị trường tài chính thông qua nền tảng MetaTrader.

**lot là một đơn vị trong giao dịch. Một lot tương đương 100,000 đơn vị tiền cơ sở. Trong ví dụ trên, kích thước giao dịch tương ứng với 1 lot.**

Bạn có thể giao dịch ít hơn 1 lot. Kích thước giao dịch tối thiểu là "micro lot", tương ứng với 1,000 đơn vị tiền tệ cơ bản.

Tiền tệ cơ sở/Tiền tệ định giá  
EUR/USD  
1/1.1000  
1 Euro tương đương với 1.10 đô la Mỹ

1 lot = 100,000 đơn vị tiền cơ sở  
1 mini lot = 10,000 đơn vị tiền cơ sở  
1 micro lot = 1,000 đơn vị tiền cơ sở

Bạn có thể thiết lập kích thước đòn bẩy khi mở tài khoản giao dịch. Đòn bẩy giúp tăng lợi nhuận tiềm năng của bạn, nhưng nó cũng đẩy tăng mức lỗ nếu thị trường đi theo hướng ngược lại so với dự đoán của bạn. Với người mới bắt đầu, tỷ lệ đòn bẩy 1:100 thường được khuyến khích sử dụng.

Tuy nhiên, 1, 000 EUR hay 1.000 USD vẫn là một khoản tiền lớn. Điều này có nghĩa là bạn cần một số tiền lớn như vậy để mở một giao dịch? Câu trả lời là không, bạn có thể bắt đầu giao dịch với số tiền 1 USD. Cách thức hoạt động?

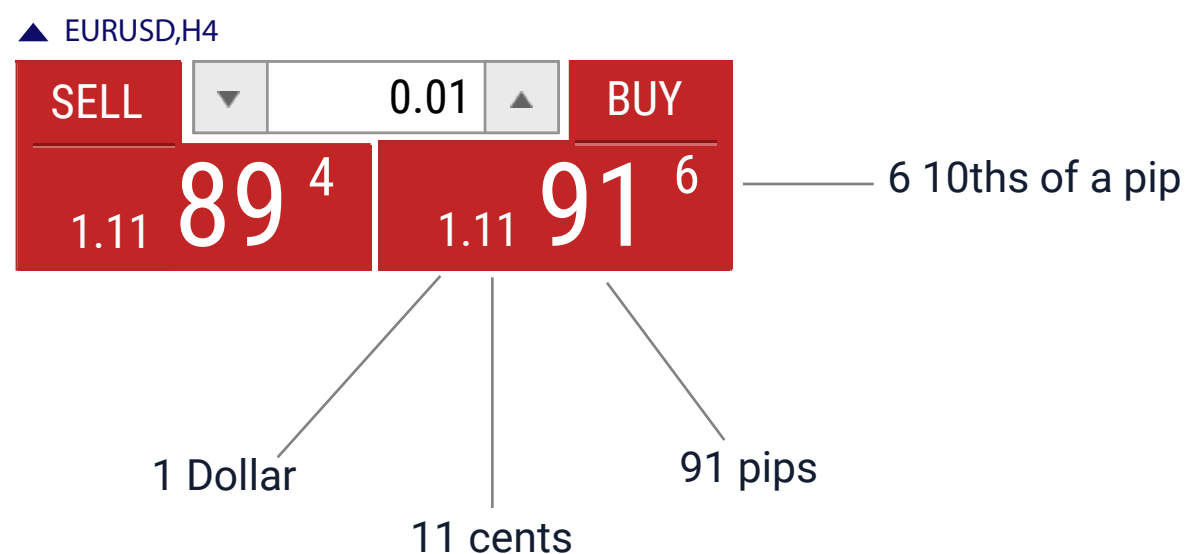
Câu trả lời là "**đòn bẩy**". Với tùy chọn đòn bẩy, nhà môi giới có thể cung cấp cho bạn số tiền giao dịch lớn hơn số dư tài khoản của bạn. Nếu bạn sử dụng tỷ lệ đòn bẩy 1:100, nhà môi giới có thể cho bạn vay 100 USD cho mỗi đô la trong tài khoản của bạn. Nói cách khác, nếu bạn có 1,000 USD trong tài khoản và sử dụng tỷ lệ đòn bẩy 1:100, bạn có thể mở lệnh giao dịch với giá trị lên tới 100,000 USD.

Khoản tiền bạn cần để kích hoạt tính năng giao dịch đòn bẩy gọi là "**ký quỹ**". Trong ví dụ chúng tôi vừa mô tả, 1000 USD là mức ký quỹ cho vị thế 100,000 USD.

Với 1,000 USD trong tài khoản, khoản lợi nhuận 500 USD bạn kiếm được tương đương với 50% giá trị tài khoản của bạn.

## Chi phí giao dịch là bao nhiêu?

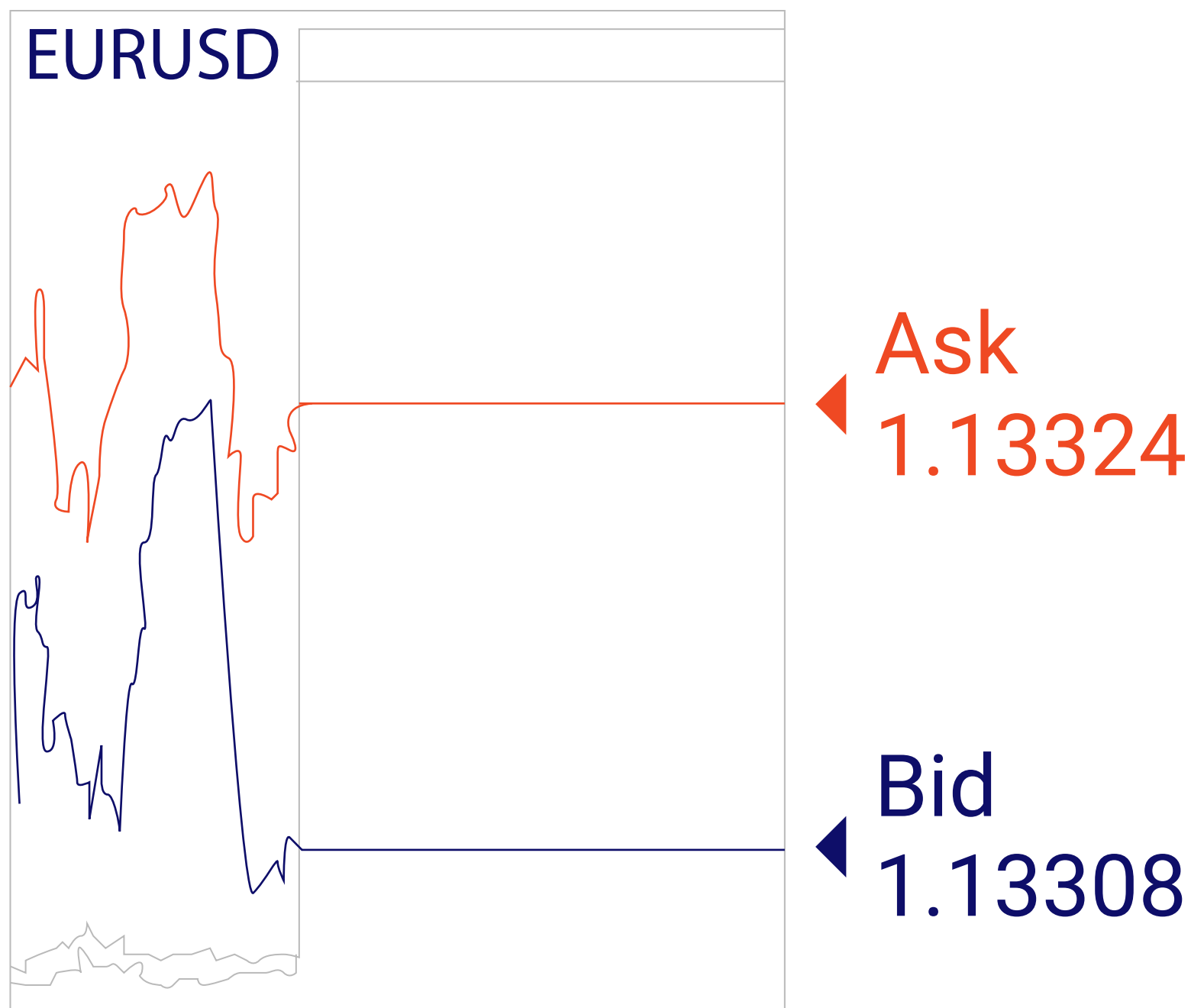
Một pip là mức tỷ giá hối đoái nhỏ nhất bạn có thể sử dụng. Đối với EUR/USD, một pip tương đương với giá trị thập phân thứ tư – 0.0001; đối với các cặp tiền tệ có chứa đồng yên Nhật Bản, chẳng hạn như USD/JPY, một pip tương đương với giá trị thập phân thứ hai (0.01).



Trên hình trên, bạn có thể tìm thấy hai mức giá cho cặp EUR/USD. Mức giá thấp hơn là mức bạn có thể bán cặp tiền tệ. Mức này gọi là "Giá mua" (Bid). Đây là mức giá bạn có thể thấy trên biểu đồ. Mức "Giá bán" (Ask) cao hơn là giá mà bạn có thể giao dịch mua cặp tiền tệ.

Sự khác biệt giữa hai loại giá này gọi là "**chênh lệch giá**" (spread). Spread là một mức phí được trả cho các nhà môi giới cho mỗi giao dịch. Nó hoạt động giống như trong một công cụ trao đổi ngân hàng: bạn bán với giá thấp hơn và mua ở mức giá cao hơn, bằng cách này, ngân hàng hoặc nhà môi giới có thể nhận được mức chênh lệch và bạn có thể tiếp cận thị trường.





Cặp tiền tệ càng phổ biến thì chênh lệch spread càng nhỏ. Ví dụ, spread của giao dịch EUR/USD thường rất nhỏ hoặc theo như cách các nhà đầu tư thường chia sẻ, đây là mức rất ít ỏi. Khi một spread được thể hiện qua số pip, nhà đầu tư có thể dễ dàng tính toán chi phí của mỗi giao dịch bằng cách nhân số pip chênh lệch với giá trị của một pip.

#### **Giá trị của 1 pip phụ thuộc vào quy mô giao dịch của bạn theo lot.**

Nếu bạn mở giao dịch 1 lot trên cặp EUR/USD, điều này có nghĩa là với 1 pip lợi nhuận, bạn sẽ thu được mức lãi 10 USD ( $0.0001 \times 100.000$ ). Kích thước giao dịch theo lot càng nhỏ, lợi nhuận bạn nhận cho 1 pip càng nhỏ. Giá trị pip sẽ cố định nếu USD đứng thứ hai trong cặp tiền tệ và bạn sử dụng đồng đô la Mỹ làm tiền tệ tài khoản của mình. Đối với các trường hợp khác, bạn sẽ phải điều chỉnh công thức bằng cách thêm giá tiền tệ tương ứng.

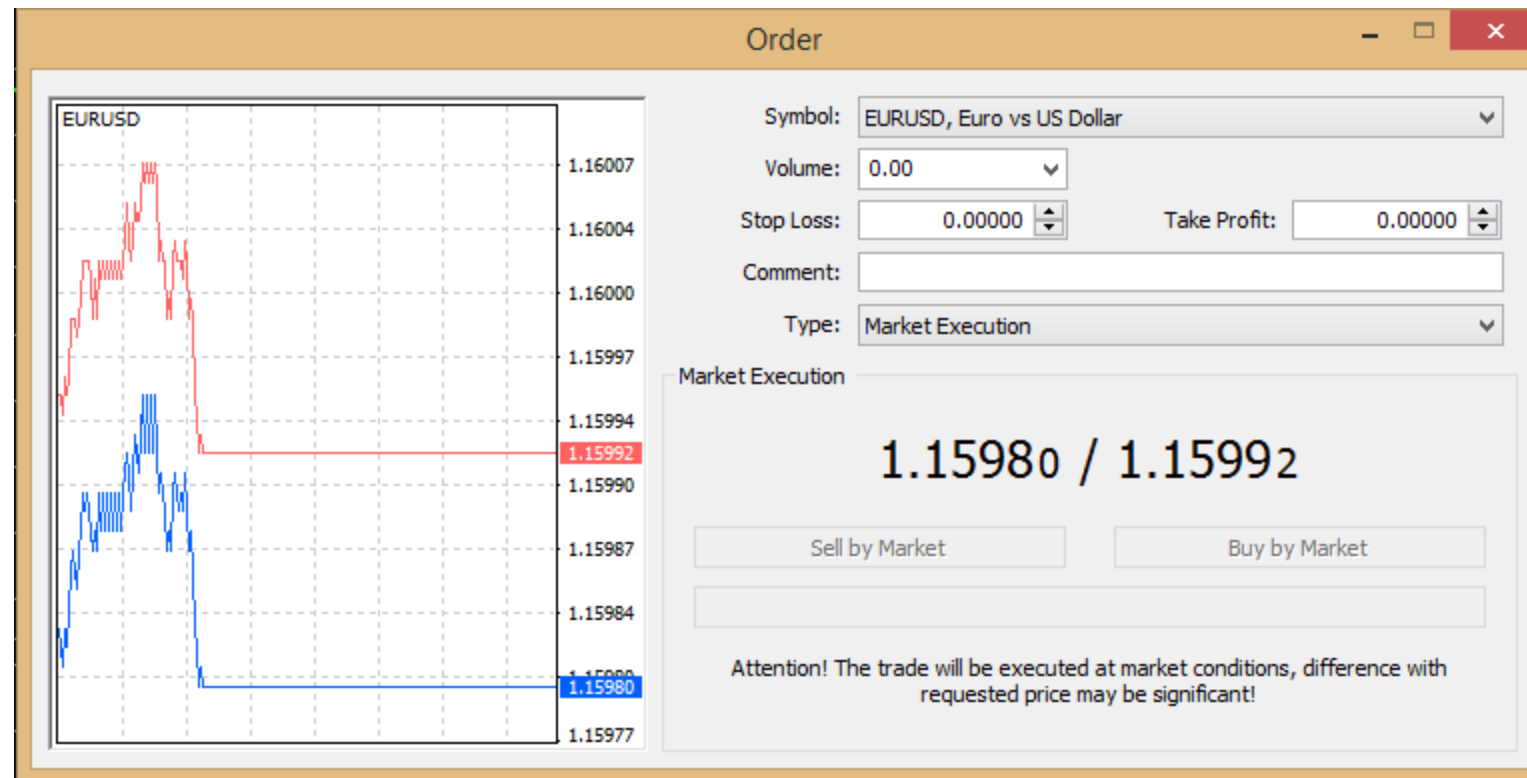
Nếu bạn muốn tìm hiểu cách đưa ra quyết định giao dịch mua hoặc bán chính xác, hãy thường xuyên theo dõi các bài báo cáo cùng giải thích chi tiết của chúng tôi.

**Nếu bạn đã đưa ra quyết định về cặp tiền tệ hoặc chỉ số CFD bạn muốn giao dịch, bạn có thể đến sàn giao dịch và mở vị thế của mình. Để làm điều này, bạn cần đặt mở lệnh hay đưa ra các yêu cầu đặc biệt cho nhà môi giới của bạn trong Meta Trader.**

**Cách mở  
một lệnh  
giao dịch?**

Có một số cách để mở một lệnh giao dịch. Cách đơn giản nhất là nhấp vào nút "New Order" trên thanh công cụ hoặc nhấp chuột phải trên biểu đồ, sau đó truy cập "Trading" – "New order".

Sau khi bạn nhấp vào nút "New Order", một khung lệnh sẽ mở ra. Bạn cần điền vào các trường thông tin sau.



**Biểu tượng** công cụ tài chính bạn sẽ giao dịch. Chọn thông tin từ danh sách.

Tham số tiếp theo là **khối lượng**. Nói một cách đơn giản, đây là kích thước giao dịch của bạn.

Bây giờ là lúc thiết lập mức **Dừng Lỗ** và **Chốt Lãi**. Các trường này được mặc định để trống. Bạn có thể nhập ngay thông tin này, điền vào sau hoặc chọn không thiết lập các cấp độ này.

**Dừng lỗ (SL)** là một trong những công cụ quản lý rủi ro chính. Nếu bạn chỉ định SL, bạn sẽ giới hạn số tiền thua lỗ trong trường hợp giao dịch diễn ra theo hướng tiêu cực. Ví dụ: bạn nhập lệnh dừng lỗ cách điểm vào lệnh 20 pip. Ngay sau khi thị trường biến động 20 pip theo hướng tiêu cực, lệnh dừng lỗ sẽ tự động đóng vị thế bảo vệ bạn khỏi phải việc mất quá 20 pip.

**Chốt lãi (TP)** là mức lợi nhuận mục tiêu của bạn. Một trader giàu kinh nghiệm thường thiết lập TP lớn gấp ba lần so với SL. Theo cách này, một giao dịch có lợi nhuận có thể bù đắp cho nhà giao dịch trong ba giao dịch thua lỗ liên tiếp có cùng tỷ lệ rủi ro/lợi nhuận.

Trường thông tin quan trọng tiếp theo là **Loại lệnh**. Có hai loại lệnh – lệnh thị trường và lệnh chờ. Sự khác biệt chính giữa các loại lệnh này là các lệnh thị trường được tự động mở theo giá thị trường hiện tại, trong khi các lệnh chờ có thể được thiết lập cho một mức giá cụ thể trong tương lai.

MetaTrader cung cấp nhiều tính năng khác nhau. Để tìm hiểu thêm, vui lòng xem [các bài học video](#) của chúng tôi.

# Mua hay bán?

Quyết định giao dịch mua hay bán một phụ thuộc vào kỳ vọng của bạn về giá trong tương lai. Khi bạn giao dịch tiền tệ và CDF, bạn có thể thu lợi nhuận từ cả hai biến động lên và xuống trên thị trường.



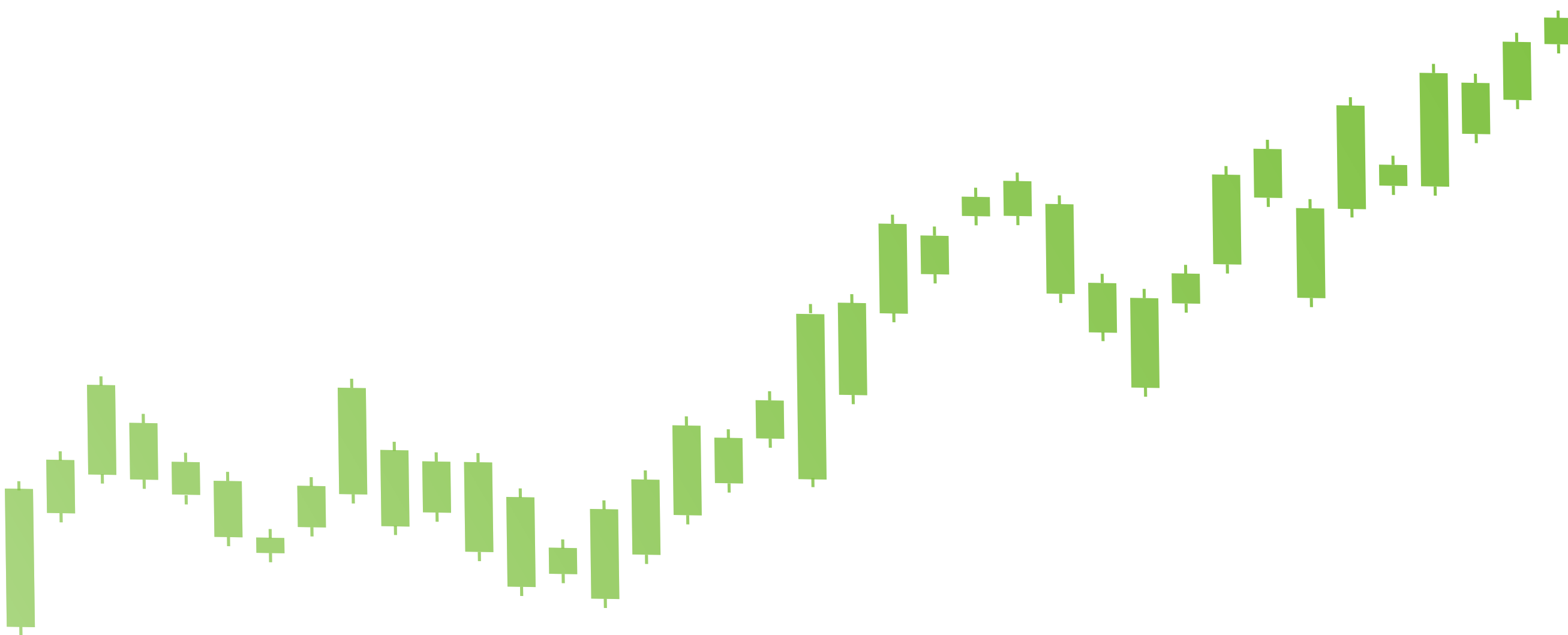
Bạn nghĩ rằng một cặp tiền tệ sẽ tăng giá  
 Bạn mở giao dịch **MUA**  
 Bạn mở vị thế **mua**

Khi tiến hành giao dịch mua, bạn sẽ thuộc phe **mua**



Bạn nghĩ rằng một cặp tiền tệ sẽ hạ giá  
 Bạn mở giao dịch **BÁN**  
 Bạn mở vị thế **bán**

Khi tiến hành giao dịch bán, bạn sẽ thuộc phe **bán**



# Giao dịch cơ bản



**Bằng cách tuân theo các chỉ số kinh tế quan trọng của một quốc gia, ta có thể dự đoán được động lực của lãi suất và giá tiền tệ trong nước.**

Cũng giống như mọi yếu tố khác, giá tiền tệ và các tài sản tài chính được điều khiển bởi cung và cầu trên thị trường:

- Nếu số người mua vượt qua số người bán, giá sẽ đi lên.
- Nếu số người bán nhiều hơn người mua, giá sẽ đi xuống.

Cung của một loại tiền tệ được xác định bởi cơ quan quản lý tiền tệ của quốc gia, hay nói cách khác là ngân hàng trung ương. Các ngân hàng trung ương thiết lập lãi suất quan trọng cho nền kinh tế trong nước. Nếu GDP của một quốc gia (Tổng Sản Phẩm Quốc Nội) đang tăng cùng với tỷ lệ lạm phát và tỷ lệ thất nghiệp, ngân hàng trung ương của nước này sẽ tiến hành tăng mức lãi suất. Mức lãi suất cao hơn sẽ thu hút các nhà đầu tư nước ngoài mua tiền tệ quốc gia. Nhờ đó mà loại tiền này mạnh hơn so với các loại tiền tệ khác.

Khi các trader ước tính hiệu quả kinh tế của các quốc gia khác nhau, họ đang tiến hành [phân tích cơ bản](#).

# Giao dịch dựa trên các sự kiện theo kế hoạch

Những người tham gia thị trường thường giao dịch trên cơ sở các thông tin và sự kỳ vọng của họ. Nếu họ phát hiện bất kỳ sự kiện nào báo hiệu sức mạnh của nền kinh tế, họ sẽ mở các giao dịch dài hạn, ngược lại, trong trường hợp họ thấy rằng tình hình kinh tế đang xấu đi, họ sẽ bắt đầu các giao dịch ngắn hạn. Bạn có thể tìm đọc các bản phát hành kinh tế sắp tới trong [lịch sự kiện kinh tế](#).

Time	Impact	Currency	Event	Previous	Forecast	Actual
Jan 10, 2020						
16:30	●●●	🇺🇸 USD	Non Farm Payrolls	266K	164K	

Các sự kiện tác động tới một loại tiền tệ và dẫn đến sự dịch chuyển tỷ giá trong ngày. Điều này cho phép các trader thực hiện mở và đóng giao dịch trong cùng một ngày.

- ▲ Nếu chỉ số đưa ra tốt hơn dự báo, tỷ giá sẽ nhận được những tín hiệu tích cực.
- ▼ Mặt khác, nếu một chỉ số đưa ra không như mong đợi, tỷ giá có thể sẽ đi xuống.

Nếu các nhà giao dịch kỳ vọng chuyển động giá được kéo dài hơn, họ sẽ giữ các vị thế giao dịch lâu hơn. Hầu hết các nhà môi giới thực hiện tái đầu tư rollover tự động bằng cách đóng trạng thái mở vào cuối ngày, trong khi đồng thời mở một vị thế giống như vậy cho ngày làm việc tiếp theo. Trong quá trình tái đầu tư này, swap sẽ được tính toán

**Swap** là một khoản phí lãi suất sẽ được thêm hoặc rút ra từ tài khoản của bạn nếu bạn giữ giao dịch của mình mở qua đêm. Swap phụ thuộc vào cặp tiền tệ bạn chọn để giao dịch. Vì vậy, hãy kiểm tra thông tin tại trang FBS nếu bạn có kế hoạch giao dịch dài hạn.

Nếu một loại tiền tệ có lãi suất thấp và một loại tiền tệ khác có lãi suất cao, bạn có thể tiến hành carry trade bằng cách mua loại tiền có lãi suất cao và bán loại tiền có lãi suất thấp. Khi bạn trả lãi suất thấp cho loại tiền bạn đã vay với mục đích giao dịch bán, bạn sẽ nhận được lãi suất cao cho loại tiền bạn đã giao dịch mua.

## Giao dịch dựa trên tin tức và sự kiện bất ngờ

Ngoài các sự kiện theo lịch trình có thể được dự đoán được, luôn tồn tại những yếu tố khó lường tác động đến chuyển động của tiền tệ, hàng hóa và cổ phiếu. Tin tức này cung cấp những kết quả bất ngờ cho các cuộc bầu cử hoặc trưng cầu dân ý, bài phát biểu và tuyên bố chính trị của lãnh đạo các nước, cam kết của các thống đốc ngân hàng trung ương cũng như các trận động đất và thiên tai khác.

Ví dụ

Vào tháng 1 năm 2020, giá vàng tăng vọt sau cái chết của Tướng Iran, Qassem Soleimani trong cuộc không kích của Mỹ và sự kiện Iran ném bom trả đũa hai căn cứ quân sự của Mỹ tại Iraq. Tuy nhiên, sau đó, căng thẳng giữa Mỹ và Iran lắng xuống và giá vàng trở lại mức ổn định. Giá biến động gần 60 USD trong một ngày.

Brexit đã gây ra sự sụt giảm đồng GBP không chỉ trong ngày trưng cầu dân ý mà còn kéo dài liên tục trong ba năm qua.







Như bạn có thể thấy, các sự kiện bất ngờ như vậy có thể cung cấp cơ hội lợi nhuận lớn. Đó là lý do tại sao bạn luôn cần cập nhật thông tin với [FBS](#).

# Phân tích kỹ thuật trong giao dịch

Bên cạnh các yếu tố cơ bản, bạn có thể sử dụng diễn biến giá cả trước đó để phán đoán những thay đổi trong tương lai. Tất cả các yếu tố kinh tế, chính trị và tâm lý thị trường sẽ được phản ánh thông qua biến động của giá. Do đó, các nhà giao dịch nên phân tích biểu đồ trước khi quyết định các điểm vào và thoát lệnh. Phân tích biểu đồ hay còn được gọi là phân tích kỹ thuật.

# Xu hướng

Xu hướng là hướng đi chung của giá một tài sản trong một khoảng thời gian.

- **Xu hướng tăng** (bullish trend) bao gồm chuỗi các mức đỉnh và tăng dần (giá di chuyển theo hướng tăng).
- **Xu hướng giảm** (bearish trend) bao gồm chuỗi các đáy và giảm dần (giá di chuyển theo hướng giảm).
- **Sideway** (xu hướng đi ngang) là một xu hướng không thể hiện rõ ràng hướng đi của giá.

Lưu ý rằng giá không phải lúc nào cũng tăng, ngay cả trong một xu hướng tăng. **Sự điều chỉnh** là sự phục hồi về giá do các nhà giao dịch và nhà đầu tư tạm dừng để điều chỉnh vị thế của họ.

Giao dịch theo xu hướng là một trong những chiến lược giao dịch kỹ thuật quan trọng. Khi bạn giao dịch theo xu hướng, bạn mở giao dịch MUA trong một xu hướng tăng và giao dịch BÁN trong một xu hướng giảm. Câu nói phổ biến trong giới giao dịch “A trend is your friend” (Xu hướng là bạn của bạn) được hiểu là giao dịch theo hướng đi của một xu hướng sẽ làm tăng cơ hội thành công của bạn.

Một ý tưởng chính khác trong phân tích kỹ thuật là lịch sử luôn lặp lại. Nói cách khác, các mô hình xảy ra trong quá khứ thường xuất hiện lại trong tương lai và kích hoạt các biến động thái tương tự. Do đó, bằng cách nghiên cứu các mô hình này, bạn có thể học cách dự đoán các động lực thị trường.

Ví dụ: nếu giá liên tục đạt đến một mức cụ thể nhưng không tăng lên hay giảm xuống dưới mức đó, giá được cho là đã đạt đến ngưỡng kháng cự hoặc hỗ trợ.

**Kháng cự** là mức giá tăng có xu hướng đảo chiều.

**Hỗ trợ** là mức giá giảm có xu hướng đảo chiều.

**Đường xu hướng** là một đường chéo được vẽ giữa hai hoặc nhiều điểm xoay (Pivot Point).

Đây là một cách tiếp cận phổ biến nhằm:

- 1) mở giao dịch MUA tại mức hỗ trợ, chốt lời ở mức kháng cự.
- 2) mở giao dịch BÁN ở mức kháng cự, chốt lời tại mức hỗ trợ.



Nếu chúng tôi kết hợp điều này với các lời khuyên trước đây về giao dịch theo xu hướng, chúng tôi sẽ có được lời khuyên tổng hợp sau: "**Giao dịch mua tại mức hỗ trợ trong một xu hướng tăng hoặc giao dịch bán tại ngưỡng kháng cự trong một xu hướng giảm**". Các nhà giao dịch có kinh nghiệm thường mở các vị thế cả theo hướng đi của một xu hướng và sự điều chỉnh. Đối với người mới bắt đầu, giao dịch theo xu hướng là lựa chọn thích hợp cho bạn.



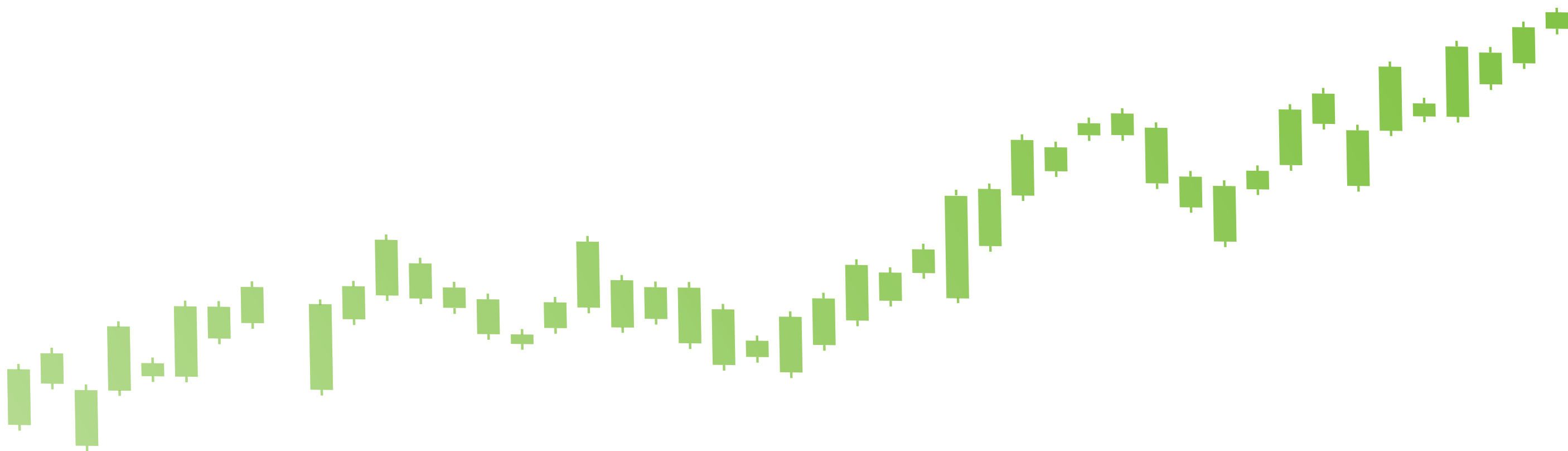
Khi mức kháng cự/hỗ trợ bị phá vỡ, giá có thể tiếp tục di chuyển theo hướng phá vỡ.

Ngoài thông tin về mức hỗ trợ và kháng cự, một số mô hình có thể giúp bạn đưa ra quyết định giao dịch phù hợp. Ví dụ: mô hình "Vai-Đầu-Vai" bao gồm phần đầu (đỉnh cao nhất và đỉnh thứ hai), hai vai (các đỉnh thấp hơn) và một đường vòng cổ neckline hay đường nối hai đáy thấp nhất của hai vai và đại diện cho mức hỗ trợ.

Mô hình này được hình thành khi giá phá vỡ bên dưới đường neckline sau khi hình thành vai thứ hai. Khi điều này xảy ra, cặp tiền tệ sẽ bắt đầu xu hướng giảm.

Lệnh bán được đặt dưới đường neckline. Để xác định mục tiêu, bạn cần đo khoảng cách giữa đỉnh đầu và neckline. Khoảng cách này xấp xỉ với mức giá di chuyển sau khi giá phá vỡ đường neckline.

Tin vui là bạn không phải thực hiện các phép tính toán phức tạp trong bước phân tích của mình. Các chỉ số kỹ thuật sẽ làm công việc này thay bạn. Có rất nhiều chỉ số bạn có thể khám phá trong [sách hướng dẫn](#) của chúng tôi.



**Bạn cần bao  
nhiều tiền  
để bắt đầu  
giao dịch?**

Đây là câu hỏi thường xuyên được đặt ra bởi các nhà giao dịch mới bắt đầu. Hãy tìm hiểu.

Bạn có thể thực hành giao dịch mà không cần phải đầu tư một đồng nào. Để làm điều đó, hãy mở **tài khoản demo** trong khu vực cá nhân.

Kích thước giao dịch tối thiểu là 0.01 lot. Nếu bạn mua 0.01 lot EUR/USD với tỷ lệ đòn bẩy 1:1000, bạn sẽ cần 1\$ ký quỹ cho giao dịch. Nếu bạn gửi 5\$ vào tài khoản vi mô, khoản tiền gửi của bạn sẽ bao gồm khoản ký quỹ và bạn sẽ có thể mở bốn giao dịch khác nhau có cùng kích thước. Mỗi pip trong chuyển động giá sẽ mang lại hoặc tiêu tốn của bạn 0.1\$.

Hãy tham khảo một số tùy chọn cho người giao dịch mới bắt đầu. Các ví dụ chúng tôi đưa ra ở đây là an toàn và hợp lý từ quan điểm quản lý rủi ro.

Ký quỹ	Rủi ro %	Rủi ro \$	Khối lượng giao dịch	Dừng Lỗ	Chốt Lời	Lợi nhuận
\$100	3%	\$3	0.01	30 pips	90 pips	\$9
\$500	3%	\$15	0.1	15 pips	45 pips	\$45
\$1000	3%	\$30	0.1	30 pips	90 pips	\$90

Nếu bạn chấp nhận rủi ro 10% (tương đương 100\$), bạn sẽ có thể giao dịch 1 lot. Trong trường hợp này, mỗi pip lợi nhuận sẽ mang lại cho bạn 10\$ và mức tăng 30 pip sẽ đem về 300\$ trong tài khoản của bạn. Tuy nhiên, chúng tôi khuyên bạn không nên mạo hiểm hơn 5% giá trị tài khoản cho một giao dịch. Bằng cách này, ngay cả khi giao dịch của bạn thất bại, bạn sẽ không bị cháy tài khoản.

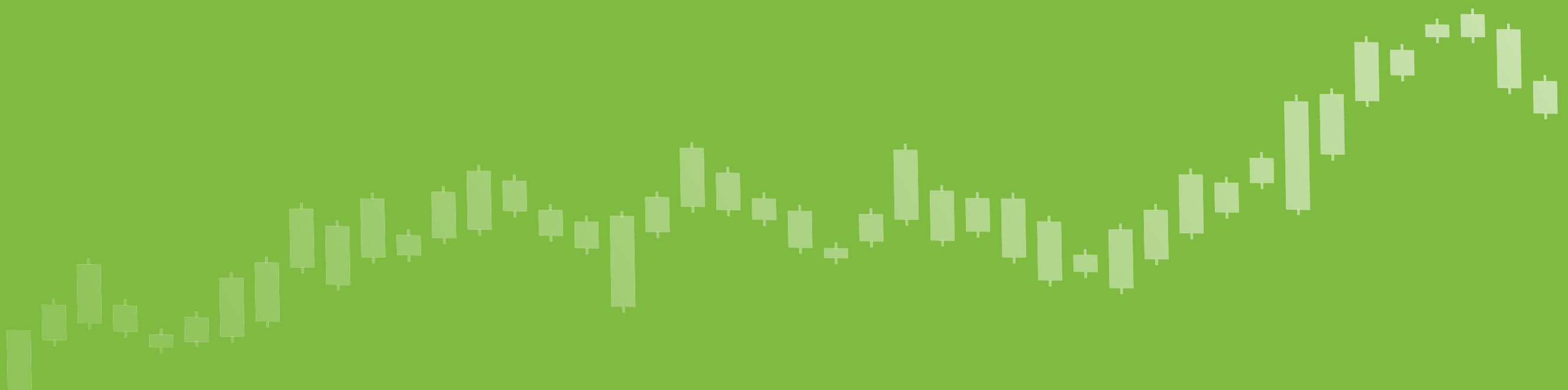
*Như vậy, bạn sẽ cần ít nhất 5\$ để bắt đầu giao dịch. Trên tài khoản cent, số tiền bắt đầu thậm chí còn thấp hơn, chỉ với 1\$. Phần còn lại tùy thuộc vào bạn!*

Hãy xem xét yếu tố kiến thức, kinh nghiệm cũng như suy nghĩ về mục tiêu của bạn. Bạn muốn kiếm về bao nhiêu tiền? Tần suất giao dịch của bạn là bao nhiêu? Số tiền ký quỹ càng lớn, kích thước vị thế càng lớn, bạn sẽ càng có nhiều cơ hội kiếm được nhiều hơn trong một giao dịch.

Tất cả các yếu tố này nên được cân nhắc dựa trên nền tảng rủi ro. Vui lòng đảm bảo bạn chỉ giao dịch dựa trên số tiền rảnh rỗi của mình, chúng tôi khuyên bạn không nên đầu tư dựa trên số tiền chi trả cho nhu cầu cuộc sống cơ bản.

Bạn đã có những kiến thức ban đầu về khái niệm giao dịch. Còn rất nhiều điều thú vị ở phía trước và chúng tôi hy vọng bạn sẽ đồng hành trên hành trình này với FBS. Về phần mình, chúng tôi sẽ cố gắng làm mọi thứ trong khả năng của mình để giúp bạn trở thành một nhà giao dịch thành công!

# Các tính năng của FBS



FBS đã giúp hàng triệu người gia nhập và thu về thành công trên Forex. Ban đầu, giao dịch có thể khiến bạn cảm thấy bối rối, nhưng mọi thứ sẽ rõ ràng hơn sau một thời gian. Để giúp các nhà giao dịch mới bắt đầu, công ty đã xây dựng rất nhiều công cụ hữu ích.



### Ứng dụng FBS CopyTrade

nền tảng giao dịch xã hội cho phép bạn sao chép lệnh từ các trader chuyên nghiệp và kiếm tiền trên các giao dịch sinh lời.

### FBS Trader

ứng dụng nền tảng giao dịch tích hợp, giúp người dùng truy cập thị trường trên toàn thế giới - mọi lúc, mọi nơi từ mọi thiết bị iOS hoặc Android.

### Khu vực cá nhân di động FBS

ứng dụng thông minh cung cấp thông tin giao dịch thiết yếu giúp người dùng truy cập khu vực cá nhân từ bất cứ đâu.

- **Cuộc thi, chương trình khuyến mãi và các phần thưởng chào mừng** dành cho người mới bắt đầu và các chuyên gia.
- **Chương trình thân thiết** cho phép bạn nhận điểm thưởng thông qua giao dịch để đổi lấy tiền mặt, thiết bị điện tử và các dịch vụ đặc biệt.
- **Hỗ trợ khách hàng 24/7** - chúng tôi sẵn lòng trả lời mọi câu hỏi của bạn về giao dịch.

[Các Video Forex](#)

[Phân Tích Thị Trường Hằng Ngày](#)

[Webinar Đào Tạo](#)

*Khuyến cáo: Giao dịch Forex rất rủi ro. Forex chỉ nên được giao dịch với rủi ro về vốn, số tiền bạn có khả năng thanh toán khi thua lỗ. Đồng thời, hãy loại bỏ tâm lý rủi ro. Là một nhà đầu tư, bạn phải chấp nhận rủi ro hợp lý, bị vượt quá bởi lợi nhuận tiềm năng và nỗ lực để giảm thiểu rủi ro.*



**HỌC CÁCH  
KIỂM TIỀN  
CÙNG FBS!**