



FOREX KİTABI

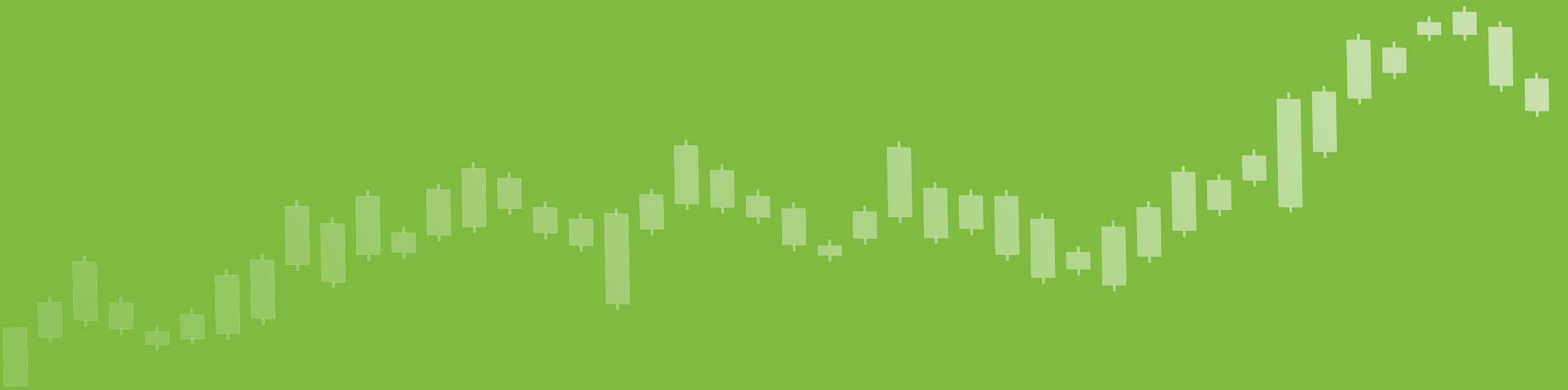
yeni başlayanlar için

FBS

İçindekiler

<i>Forex piyasası nedir.....</i>	<i>2</i>
<i>Ne ile işlem yapılır.....</i>	<i>4</i>
<i>Ne zaman işlem yapılır.....</i>	<i>9</i>
<i>Nasıl başlanır.....</i>	<i>11</i>
<i>Nasıl işlem yapılır?.....</i>	<i>13</i>
<i>Bir işlem emri nasıl açılır?.....</i>	<i>17</i>
<i>Alış mı satış mı?</i>	<i>19</i>
<i>Temel işlem.....</i>	<i>21</i>
<i>Teknik işlem.....</i>	<i>25</i>
<i>İşlem yapmaya başlamak için ne kadar paraya ihtiyacınız var?.....</i>	<i>28</i>
<i>FBS özellikleri.....</i>	<i>30</i>

FX piyasası nedir?



Forex veya FX – döviz ticaretinin kısaltması –döviz ticaretindeki en büyük küresel finans piyasalarından biridir. Forex'te kuruluşlar ve insanlar para ticaretinde bulunur, risklerden korunur ve kâr eder.

FX, yatırımcıların para birimleri işlemi yaptığı fiziksel bir lokasyona sahip değildir. Bankaları, aracıları, finansal kurumları ve bireysel yatırımcıları (çoğunlukla brokerlar veya bankalar aracılığıyla işlem) birbirine bağlayan elektronik bir ağıdır.

Dünyanın dört bir yanındaki finans merkezleri - Londra, New York, Tokyo, Hong Kong ve Singapur - farklı alıcılar ve satıcılar arasındaki ticaretin çapası işlevi görür. Bankalar arası para piyasasına erişmek için bir Forex brokerine sahip olmanız gerekiyor.



Ne ile işlem yapılır

Para birimleri

Forex işlemleri, **döviz çiftleri** olarak adlandırılan iki para birimini içerir. Örneğin, EUR/USD çifti Bir Avronun fiyatını ABD doları olarak gösterir. Farklı türde döviz çiftleri vardır.

Majör çiftler. Tüm majör çiftler ABD doları içerir ve yatırımcılar arasında çok popülerdir:

EUR/USD, GBP/USD, USD/JPY, USD/CHF, AUD/USD, vb.

Bunlar en çok işlem gören çiftler olduğundan, daha dinamik olma eğilimindedirler ve en iyi işlem koşullarına sahiptirler.

Çapraz pariteler iki popüler para biriminden oluşur; ancak ABD doları içermezler. En yaygın çapraz kurlar Euro, Yen ve İngiliz Sterlinini içerir:

EUR/GBP, EUR/JPY, GBP/JPY, EUR/AUD, vb.

Egzotik döviz çiftleri, bir majör para birimi ve gelişmekte olan (Brezilya, Meksika, Türkiye vb.) veya küçük (İsveç, Norveç vb.) ekonomileri temsil eden bir para biriminden oluşur. Egzotik çiftler, hem büyük karlar hem de büyük riskler getiren son derece volatilité çiftlerdir.

CFD


Petrolün varil ve altının külçe ile sayıldığını hepimiz biliyoruz. Bununla birlikte, petrol piyasasına geldiğinizde, gerçek petrolü bir konteyner ile alamayacağınızı anlamalısınız.

Peki ne alacaksınız? Petrol, altın veya hisse senetleri ile işlem göz önünde bulundurulduğunda, üç büyülü harfi göreceksiniz: [CFD](#).

CFD "**Fark Sözleşmesi**" anlamına gelir. Esas varlığın fiyatına bağlı olan özel bir sözleşme türüdür. Yatırımcıların işleme giriş fiyatı ile çıkış fiyatı arasındaki farktan faydalanmalarını sağlar. Bir başka deyişle, CFD ile bu varlıkları fiziksel olarak satın almadan altın/petrol/hisse senedi fiyatındaki değişikliklerden para kazanma fırsatı elde edersiniz. Ne kadar rahat değil mi?

İşlem yapmak için hangi çifti seçmeli?

Eğer işlem yapmayı yeni öğrendiyse, birkaç majör çifti seçin. Bunlar ile ilgili birçok analiz bulacaksınız ve bu, işlem kariyerinizin başlangıcı için pürüzsüz ve güzel olacak. Zamanla çeşitlendirme: Portföyünüze çaprazlar ve egzotik çiftler ekleyin. Bu şekilde kârınızı en üst düzeye çıkarabilir ve risklerinizi en aza indirebilirsiniz.



Ham Petrol

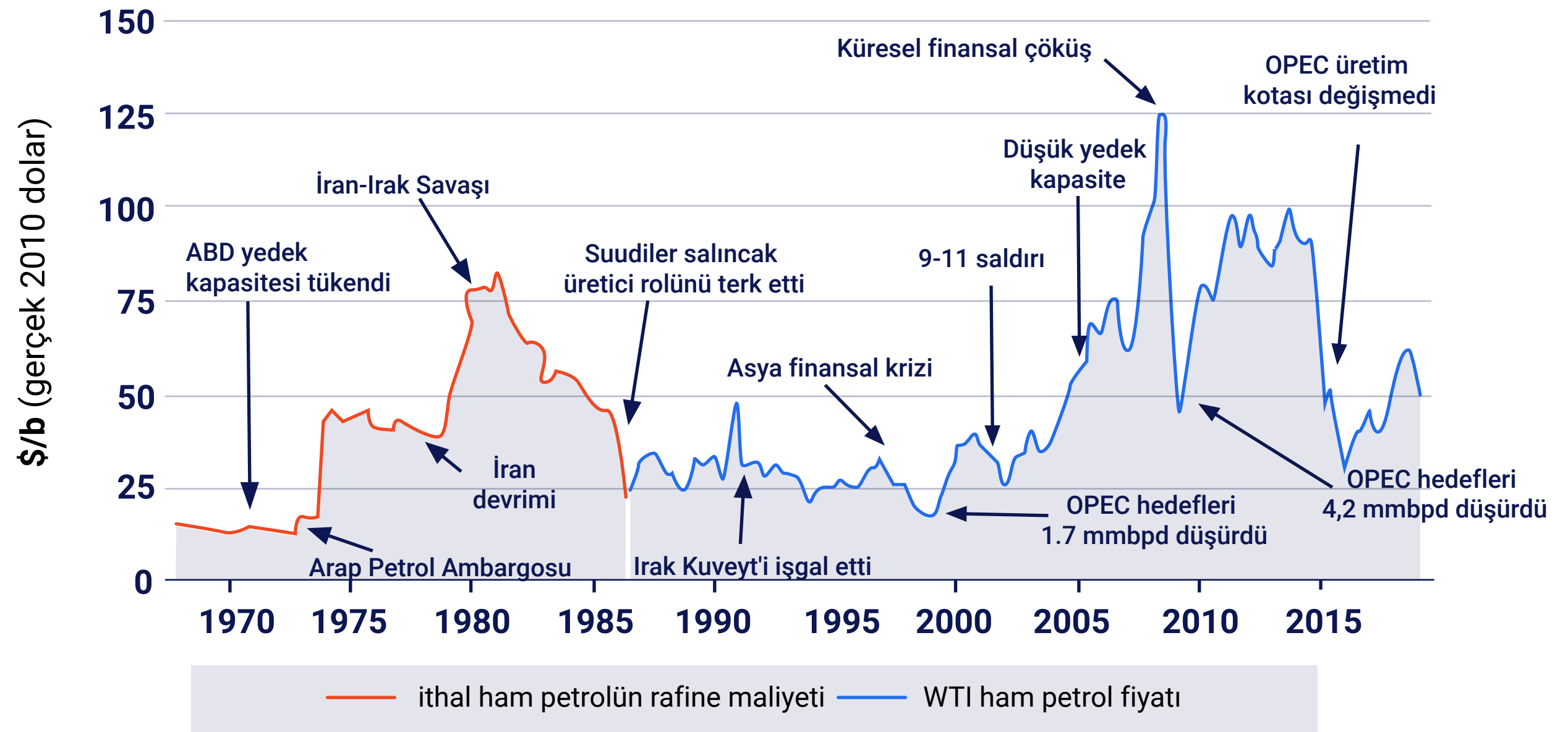
Dünyanın en önemli yakıt malzemesi olan petrol ile başlayalım.

Brent ve WTI işlem yapabileceğiniz iki önemli petrol kriteridir. Her iki varlık da aynı yönde hareket etme eğilimindedir, ancak gerçek fiyat seviyeleri farklıdır çünkü bu ham petrol karışımları, dünyanın farklı bölgelerinde üretilmektedir.

Petrol piyasasının yönü arz ve talebe bağlıdır.

- Arz, dünyada üretilen petrol miktarını ifade eder: eğer arz yükselirse, petrol daha ucuz hale gelir. Öte yandan, eğer üretim azalır (örneğin, üreticiler sınırlamaya karar verirse veya bazı petrol tesisleri arızalanırsa), petrol arzı sınırlanır ve fiyatı artar.
- Dünyanın kilit ekonomileri güçlü bir büyüme gösterdiğinde petrol talebi yüksektir. Petrolün fiyatı böyle dönemlerde artar. Finansal ve ekonomik kriz zamanlarında ise tam aksinedir, petrol alıcıları zorluklarla karşılaşmakta ve alımları azaltmaktadır. Düşük talep, satıcıların emtia fiyatlarını düşürmesine sebep olur.

PETROL FİYATLARINI ETKİLEYEN NEDİR?



Kaynaklar: ABD Enerji Bilgi İdaresi, Thomson Reuters

Piyasa hareketlerini tahmin etmek için **haberleri** ve **ekonomik takvimi** kontrol etmeniz gerekir.

Altın

MetaTrader'da altın XAU/USD olarak işaretlenir.

Altın geleneksel olarak güvenli bir yatırımdır: İmparatorluklar yükselir ve dağılır, yeni finansal araçlar gelir ve gider, ancak değerli metal her zaman buradadır.

İnsanlar paralarını korumak istediklerinde altın alırlar. Bu kuralın kısa vadeli işlemler için doğrudan sonuçları vardır:

- Küresel belirsizlik zamanlarında altın fiyatı yükselir.
- Yatırımcılar risk almaya istekli olduklarında altının fiyatı düşer.

Piyasa duyarlılığını yakalamak için haberleri kontrol etmeniz gerekir.

Hisseler ve endeksler

Büyük şirketlerin hisse senetleri

FBS ile **hisse senedi** de alıp satabilirsiniz. Daha önce de belirtildiği gibi, [CFD hisseleri](#) ile işlem yaparsınız. Bu, borsadan kâr etmenin en kolay yoludur. Basitçe söylemek gerekirse, CFD hisselerindeki tüm işlem özellikleri, paritelerde yaptığınız işlemlere benzerdir. Tek fark, hisse senedi fiyatlarının yükselip düşmesine neden olan faktörlerdir.

Hisse senedi fiyatlarının dinamiği şirketin mali sonuçlarına ve söz konusu şirketle ilgili diğer haberlere bağlıdır. Örneğin, Tesla hisseleri, şirket yeni bir modeli duyurduğunda büyük olasılıkla zıplayacaktır.

Hisse senedi hareketlerini başarılı bir şekilde tahmin etmek için, [ekonomik takvimde](#) bulunan şirket kazanç raporlarını ve FBS web sitesindeki haber akışını kontrol etmeniz gerekir.

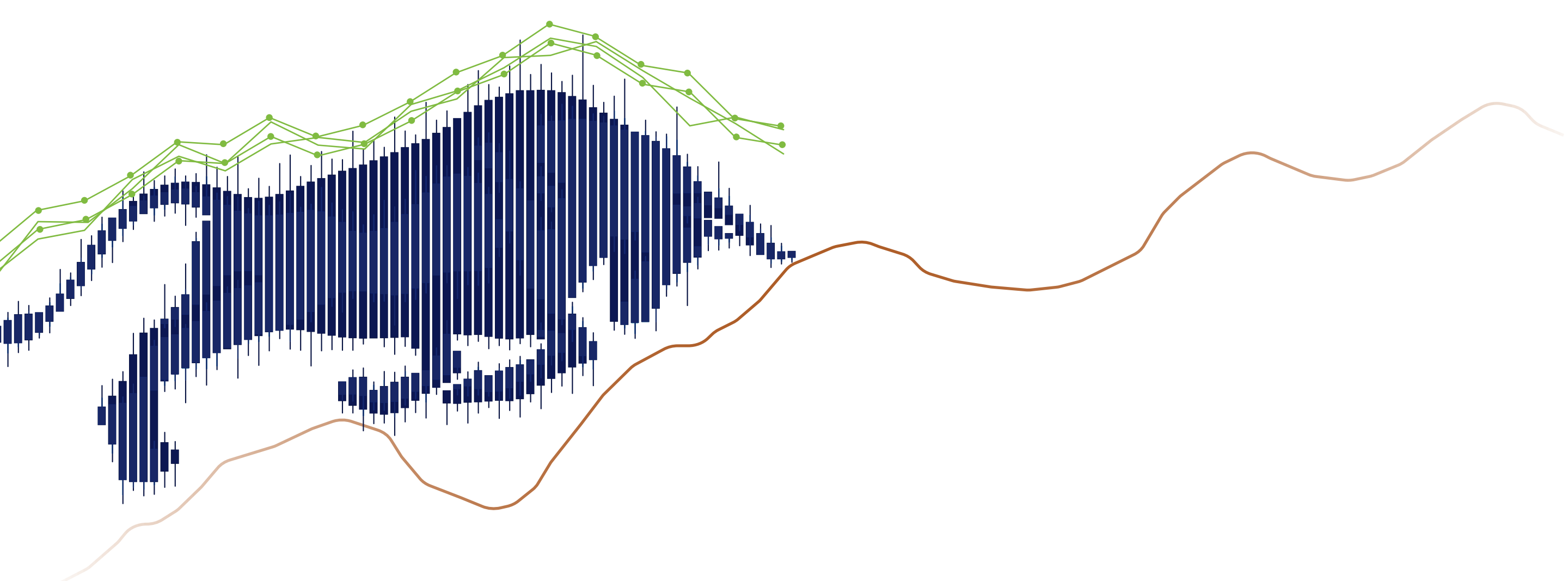
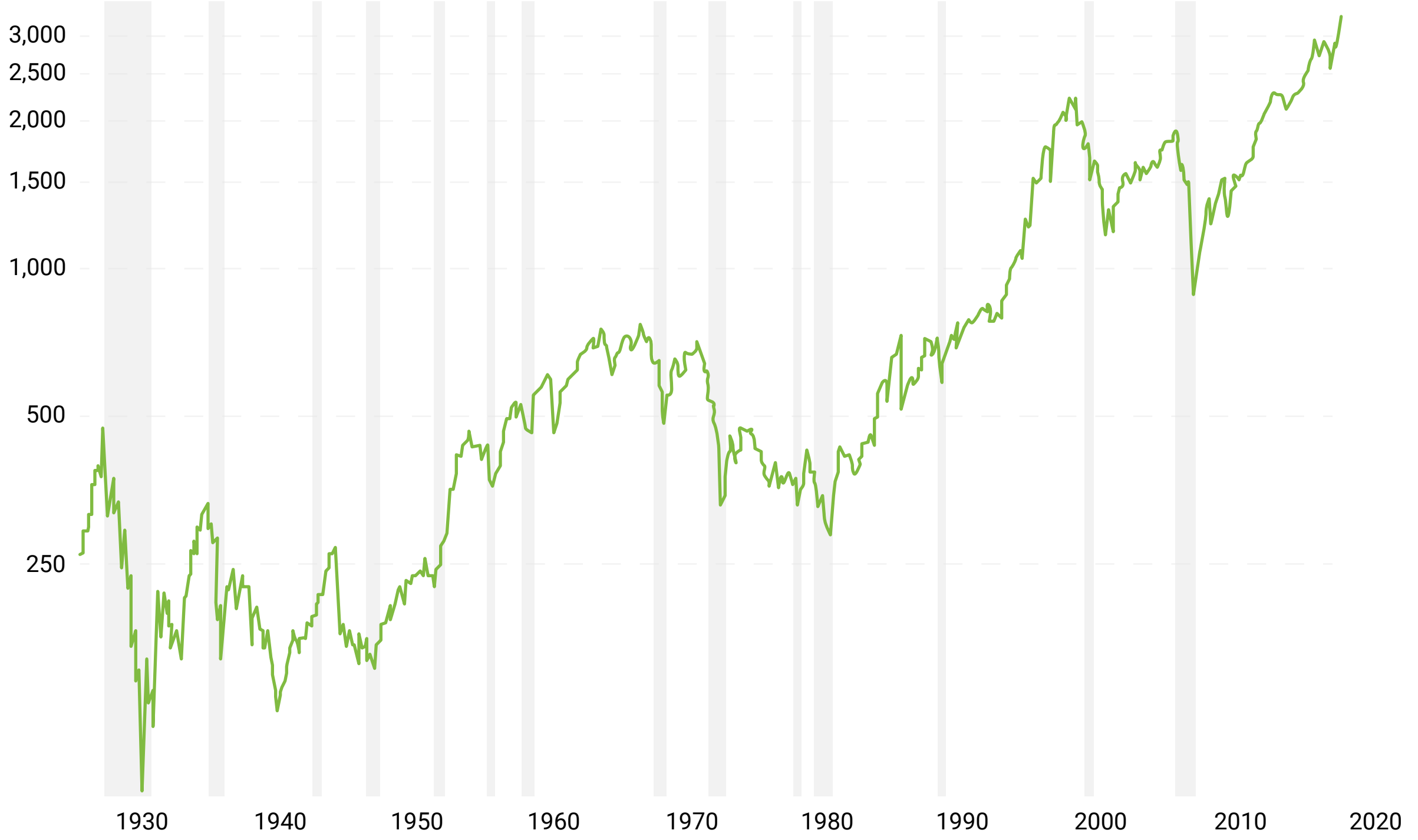
Varlık endeksleri

Bir varlık endeksi veya borsa endeksi, hisse senedi piyasasının veya belirli bir bölümünün performansını tanımlamak için kullanılır.

Örneğin, S&P 500, büyük ABD şirketlerinin hisse senetlerinin bir bütün olarak nasıl performans gösterdiğini gösterir. NASDAQ ise büyük teknoloji şirketleri hakkında bilgi içerir.

Bir ülkedeki iş koşulları ne kadar iyi olursa (düşük faiz oranları, ekonomik ve siyasi istikrar vs.), hisse senedi endeksleri de o kadar yüksek olacaktır. Eğer uzun dönemli grafiklere bakarsanız, Amerikan hisse senetleri daima yükseliş eğilimindedir ve bir tavanın olmadığı anlaşılmaktadır!

S&P 500



Ne zaman işlem yapılır



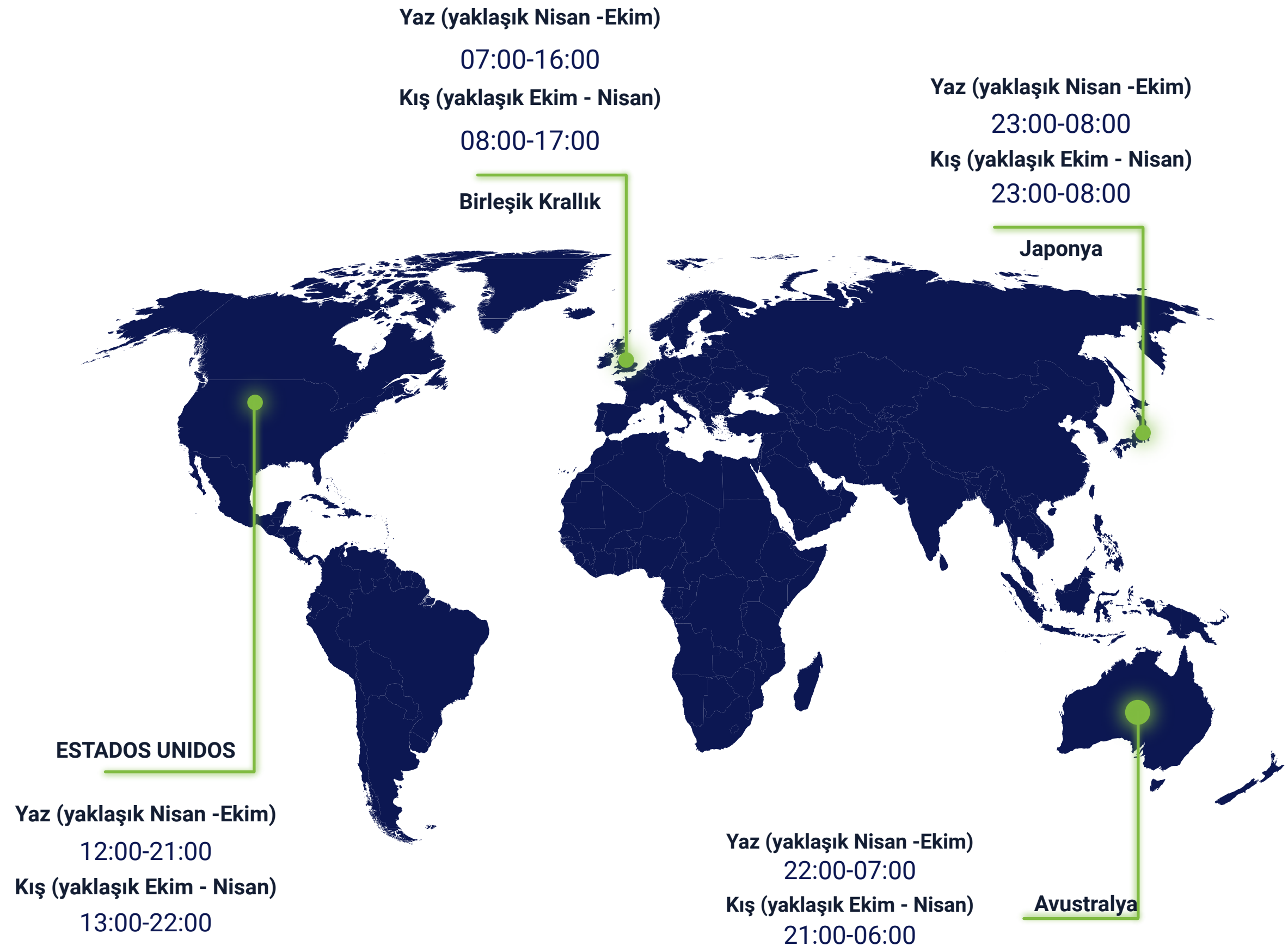
FX piyasası, haftanın 5 günü, 24 saat açıktır. Para birimleri kesintisiz olarak günün her saatinde işlem görse de, piyasa oyuncuları işlem seanslarını, dünyanın belirli bir bölgesinde piyasaların açık olduğu zamana göre ayırırlar.

Genellikle dört işlem seansı olduğu varsayılır:

- Avustralya
- Asya
- Avrupa
- Amerika

FX günü Avustralya ve Yeni Zelanda'da başlar, Asya'ya yayılır, Avrupa'da devam eder ve son olarak ABD ve Kanada'ya gelir. Genellikle, bu seansların kesişim noktasında işlem hacmi daha yüksektir.

Döviz ticareti bu dönemlerde daha dinamik hale geldiğinden işlem seanslarını takip edin.



Nasıl başlanır

FBS ile işlemlere başlamak çok kolaydır. Sadece iki şeye ihtiyacınız olacak: Kişisel alan ve bir işlem platformu.

FBS Mobil Kişisel Alan

İşlemlerle ilgili tüm karmaşık kişisel verilerinize erişin ve dünyanın her yerinden fonlarınızı yönetin. Şu basit adımları takip edin:



Ayrıca FBS web sitesinden de kayıt olabilirsiniz.

- Uygulamayı indir.
- Bir hesap açın. Size en uygun hesap türünü seçin. Sistem size bir hesap numarası ve şifre temin edecektir. İşlem yapmaya başlamak için bu bilgileri işlem yazılımına girmeniz gerekecek.
- E-postanızı kontrol edin. Bir kayıt mektubu olacak. E-posta adresinizi onaylamak ve kaydı tamamlamak için bu mektuptaki bağlantıyı takip edin. Hesabınızdan para çekebilmek için profilinizi doğrulayın.

İşlem platformları

İşlem yazılımı, dünyanın en çok aranan işlem enstrümanlarının anlık tekliflerine erişmenizi sağlayacaktır. FBS size birkaç mükemmel seçenek sunar.

MetaTrader



MetaTrader işlemler için en popüler platformdur. Eğer 50 gösterge kullanmak ve grafiklerinizi analiz edip uzman danışmanlardan (EA) yardım almak istiyorsanız, bu tam size göre.

- **MetaTrader 4**, Forex piyasasına odaklanmak isteyen, yeni başlayanlar için uygun olacaktır.
- **MetaTrader 5**, örneğin hisse senetleri gibi daha geniş bir varlık yelpazesinin derinlemesine analizi ve bunlar ile işlem yapmak için doğru bir seçimdir.

FBS Trader



FBS Trader özelleştirilmiş bir hepsi birarada işlem platformu uygulamasıdır. Şu gibi özellikleri içinde barındırır:

- Akıllı arayüz ile emirlerinizi ve hesap ayarlarınızı birkaç tıklamayla düzenlemenizi sağlar.
- 100'den fazla ödeme sistemi ile anında para yatırma ve çekme.
- Sorularınıza 7/24 cevap veren profesyonel bir destek ekibi.

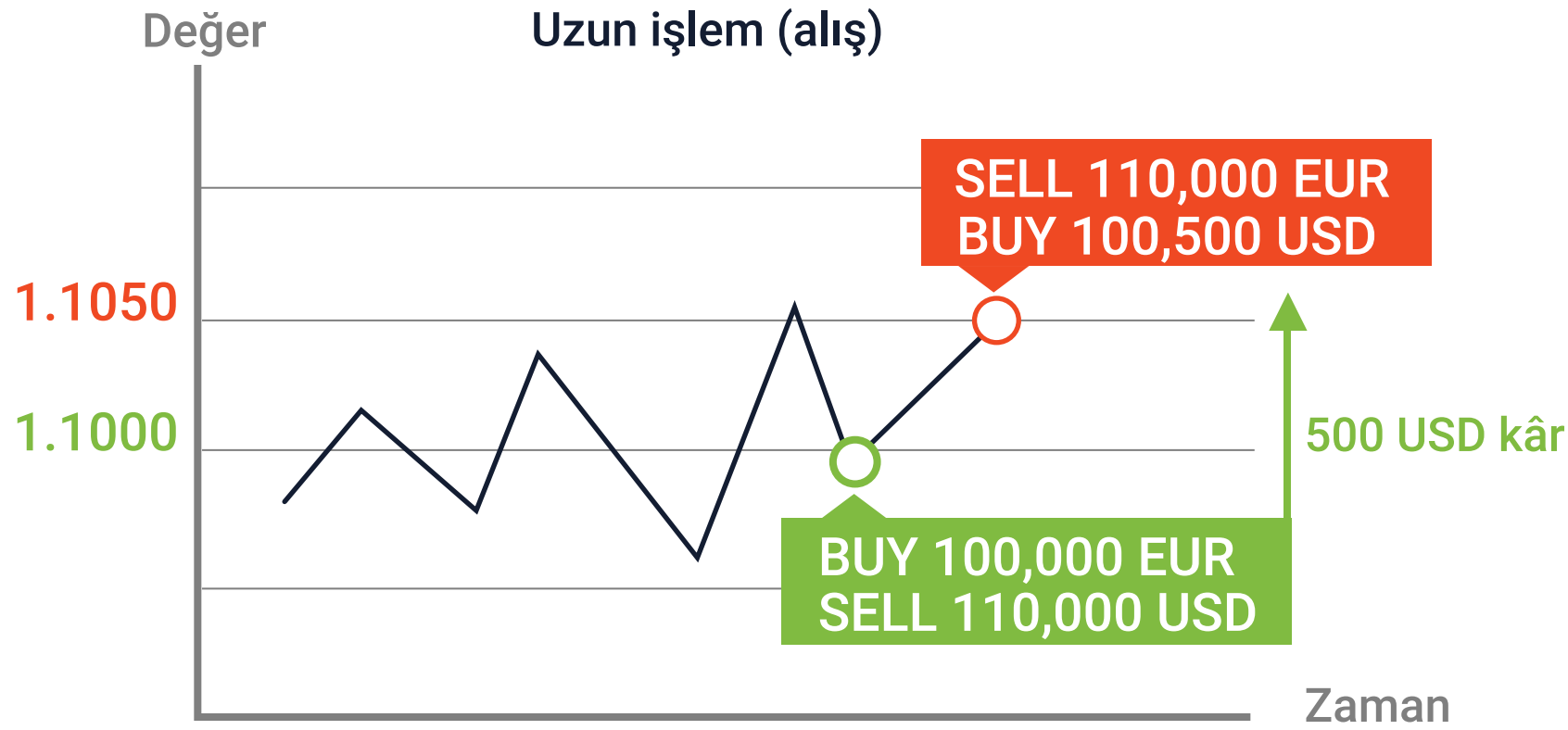
Nasıl işlem yapılır?



Forex ticareti

Euro'nun ABD Doları karşısında yükseleceğini varsaydığınızı düşünün. İşlem hesabınızdan 110.000 USD ödeyerek 100.000 EUR alırsınız (Hesabınızın para birimi önemli değildir).

Tahmininiz doğrudu ve EUR/USD fiyatı gerçekten 1.1050'ye yükseldi. Sonuç olarak, 100.000 EUR'yu satarak işleminizi kapattığınızda, 110.500 USD elde edersiniz, kazanç 500 USD'dir.



Bu örnekte 100.000 EUR tutarını bilerek kullandık. MetaTrader yazılımını kullanarak finansal piyasalarda işlem yapabileceğiniz belirli pozisyon hacimleri vardır.

Lot işlem birimidir. 1 lot, 100.000 birim baz para birimine eşittir. Yukarıdaki örnekte, işlemin büyüklüğü 1 lottur.

1 lottan daha azıyla işlem yapmak mümkündür. Mümkün olan en küçük işlem hacmi "mikro lot" olarak bilinir ve 1.000 birim baz para birimine eşittir.

Temel para birimi / Teklif para birimi
EUR/USD
1/1.1000
1 Euro'nun maliyeti 1.10 ABD Dolarıdır

1 lot = 100.000 birim baz para birimidir
1 mini lot = 10.000 birim baz para birimidir
1 mikro lot = 1.000 birim baz para birimidir

İşlem hesabı açarken kaldıraç boyutunu ayarlayabilirsiniz. Kaldıraç potansiyel kârınızı artırır, ancak piyasa size karşı yönde olursa kaybınızı da artırır. Yeni başlayanlar için genellikle 1:100 kaldıraç önerilir.

Yine de, 1.000 EUR veya 1.000 USD bile sağlam bir miktardır. Bu işlem yapmak için bu miktarda bir paraya mı ihtiyacınız olduğu anlamına geliyor? Cevap hayır, 1 USD ile bile işlem yapmaya başlayabilirsiniz. Peki nasıl?

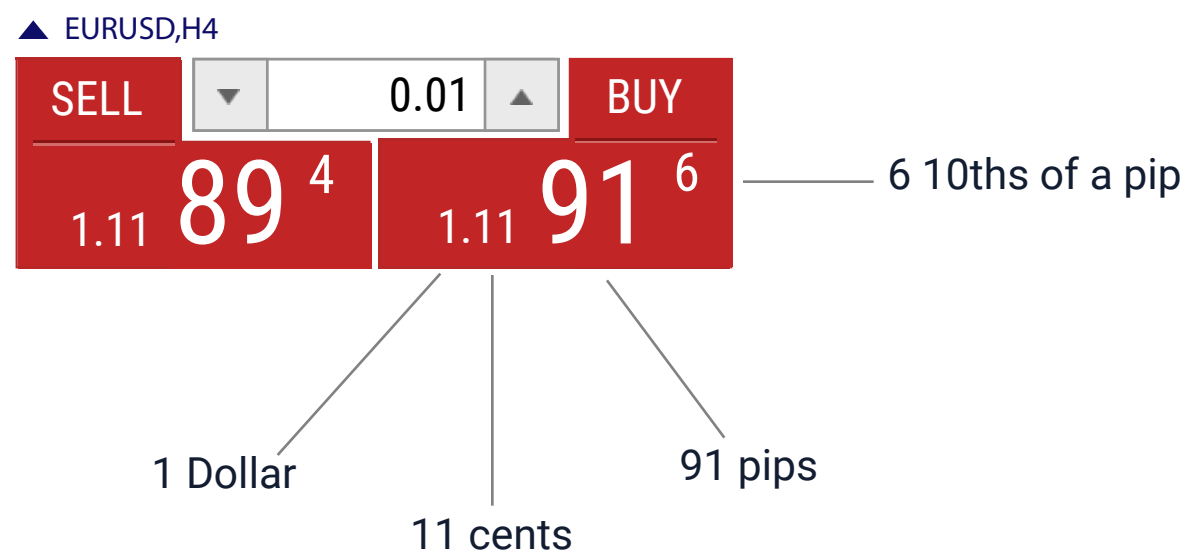
Cevap "**kaldıraç**" denilen şeyde yatıyor. Broker, kaldıraç kullanmanıza izin vererek size hesap bakiyenizden daha fazla para sağlar. Eğer 1:100 kaldıraçınız varsa, broker size her bir Dolar için 100 USD verir. Başka bir deyişle, hesabınızda 1.000 USD varsa ve 1:100 kaldıraçınız varsa, 100.000 USD değerine kadar işlem pozisyonlarına girebilirsiniz.

Kaldıraçlı işlem açmak için hesabınızda bulunması gereken tutara "teminat" denir. Az önce açıkladığımız örnekte, 1000 USD, 100.000 USD'lik pozisyonun teminatıdır.

Hesabınızda 1.000 USD olması durumunda, 500 USD kâr, bu işlemde hesap değerinizin %50'sini kazandığınız anlamına gelir.

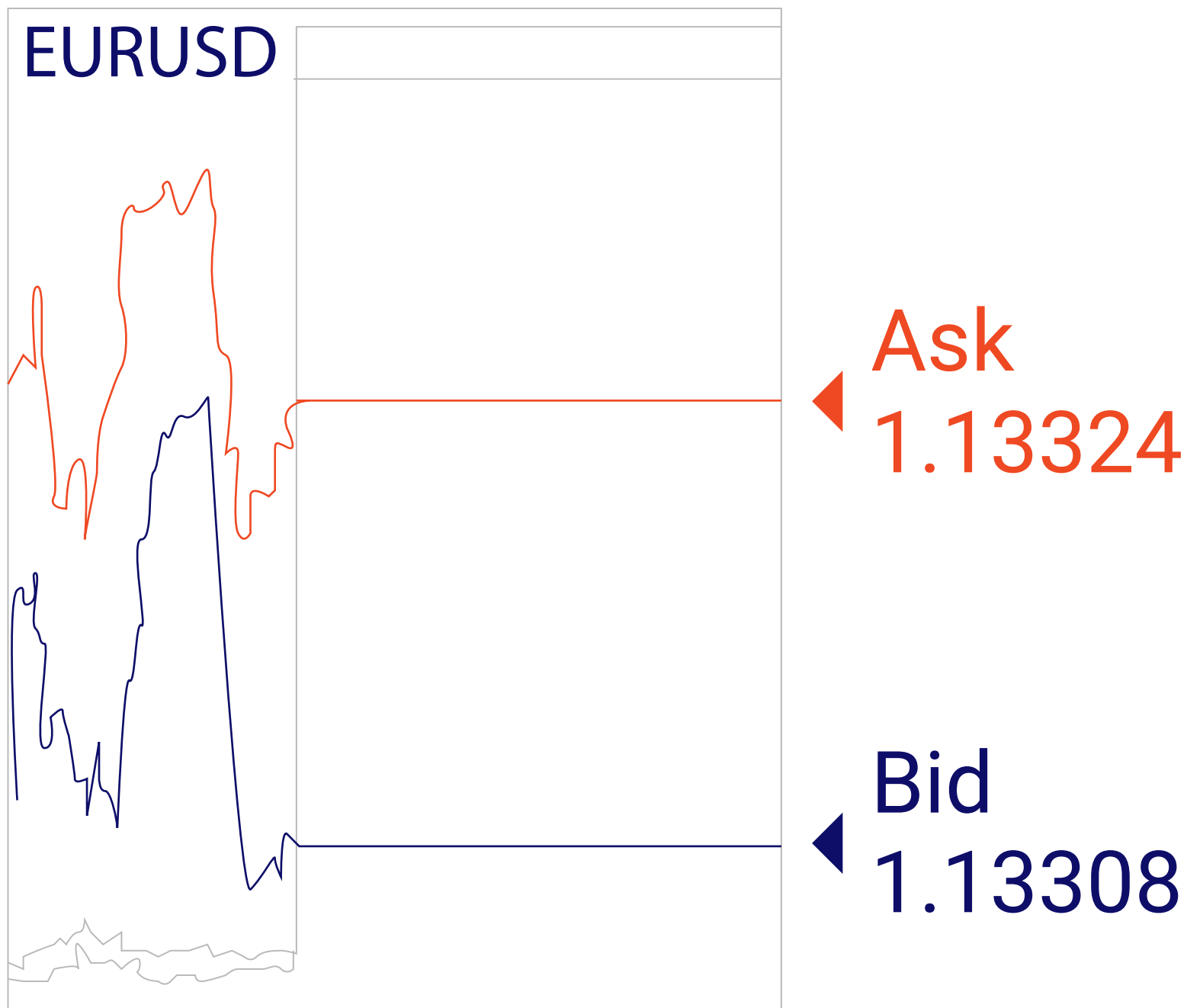
Bir işlemin maliyeti ne kadar olacaktır?

Pip, döviz kurunun yapabileceği en küçük harekettir. EUR/USD için bir pip dördüncü ondalık basamaktır - 0.0001; gibi USD/JPY yani Japon yeni dahil döviz çiftleri için ikinci ondalık basamaktır (0.01).



Yukarıdaki resimde EUR/USD için iki teklif verildiğini görebilirsiniz. Düşük olan fiyat, çifti satabileceğiniz fiyattır. Buna "Teklif" fiyatı denir. Bu, grafikte göreceğiniz fiyattır. Daha yüksek olan "Alış" fiyatı yani pariteyi alabileceğiniz fiyattır.

Bu iki fiyat arasındaki farka ise spread denir. Spread, her işlem için brokerımıza ödediğimiz komisyondur. Aynı bir bankadaki döviz işleminde olduğu gibi çalışır: daha düşük fiyattan satarsınız ve daha yüksek fiyattan satın alırsınız, böylece banka veya broker, piyasaya erişiminiz karşılığında spread geliri elde eder.



Döviz çifti ne kadar popüler olursa, spread o kadar küçük olur. Örneğin, EUR/USD işleminde spread genellikle çok küçük veya yatırımcıların söylediği gibi dardır. Spread pip cinsinden belirtildiği için, yatırımcı pipteki spread miktarını 1 pip değeri ile çarparak her işlemin maliyetini kolayca hesaplayabilir.

1 pipin değeri lot cinsinden işlem büyüklüğüne bağlıdır.

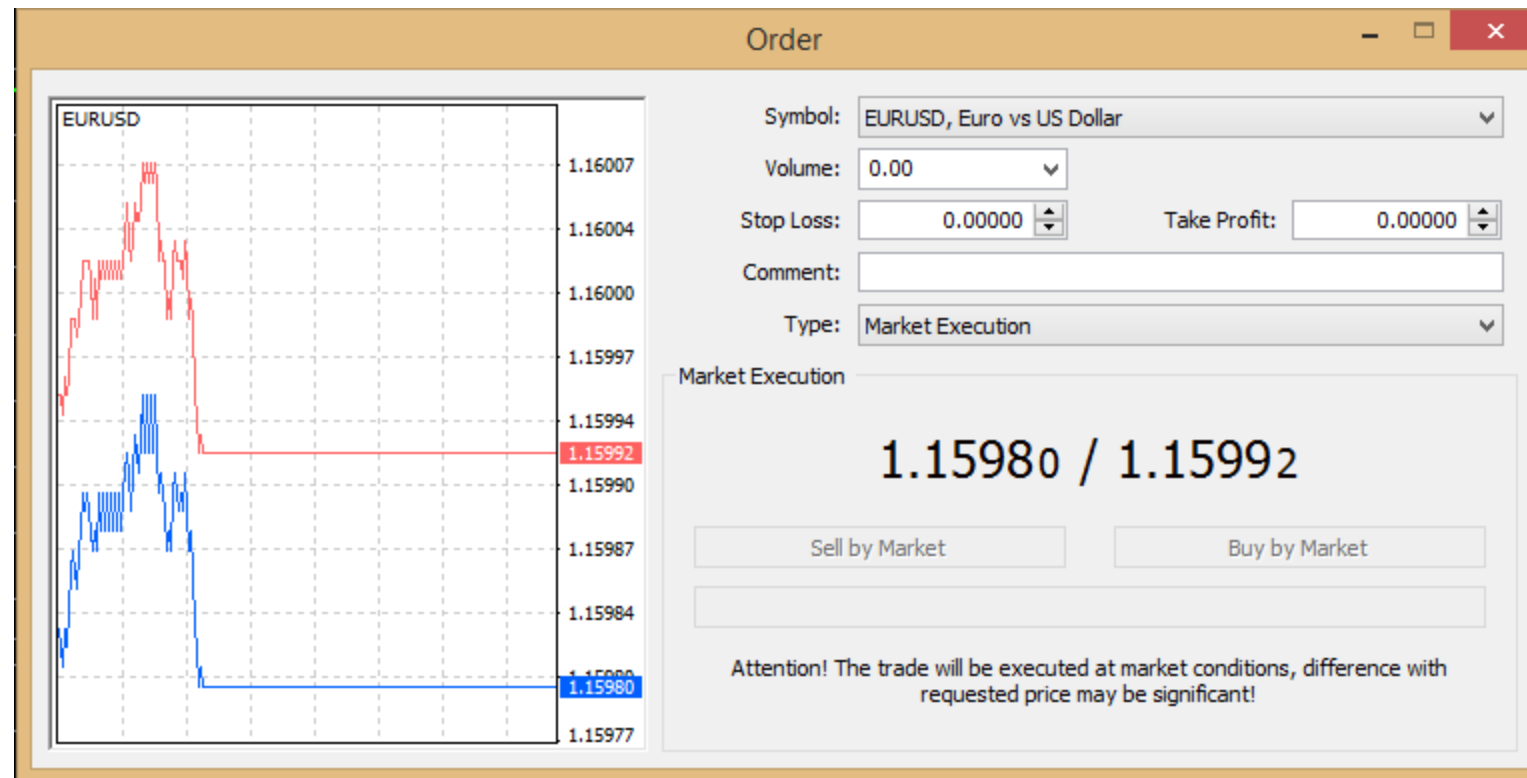
Eğer EUR/USD'de 1 lot işlem açarsanız, lehinize 1 pip fiyat hareketi 0.0001'i 100.000 veya 10 USD ile çarpacaktır. Lot olarak ne kadar küçük hacimde işlem açarsanız 1 pip harekette o kadar az kar elde edersiniz. Eğer ABD Doları çiftte ikinci sırada yer alıyorsa ve ABD doları hesabınız varsa pip değerleri sabittir. Diğer durumlarda, ilgili para birimi teklifini ekleyerek formülü ayarmanız gerekir.

Eğer hangi döviz çiftini veya CFD'yi satın almak veya satmak istediğinizi biliyorsanız, işleminizi açmak için işlem terminaline gidin. Bunu yapmak için, emir vermeniz gerekir – Meta Traderdan brokerınıza özel komutlar verin.

**Bir iřlem
emri nasıl
aılır?**

Bir işlem emri açmanın birkaç yolu vardır. En basit olanı araç çubuğundaki "Yeni Emir" düğmesine tıklamak veya grafiğe sağ tıklayıp "İşlem" - "Yeni emir"e gitmektir.

"Yeni Emir" düğmesine tıkladıktan sonra bir emir kutusu açılacaktır. Aşağıdaki alanları doldurmanız gerekecektir.



Sembol, işlem yapacağınız finansal araçtır. Açılır listeden seçin.

Sonraki parametre **hacim**'dir. Basitçe söylemek gerekirse bu, işleminizin büyüklüğüdür.

Şimdi **Zararı Durdur** ve **Kârı Al**'i ayarlama zamanı. Bu alanlar varsayılan olarak boştur. Bu bilgileri hemen girebilir, daha sonra doldurabilir veya bu seviyeleri hiç ayarlamamayı seçebilirsiniz.

Zarar durdur emri (SL), temel risk yönetim araçlarından biridir. Eğer bir SL belirtirseniz, işlem kötü giderse kaybedeceğiniz para miktarını sınırlarsınız. Örneğin, giriş noktanızdan 20 pip uzağa bir stop emri girersiniz. Piyasa size karşı 20 pip hareket ettiği anda, stop emriniz sizi 20 pipten fazla kaybetmemeniz için otomatik olarak işlemden çıkaracaktır.

Kârı al (TP) kar hedefinizdir. Akıllı yatırımcılar TP'yi SL'den üç kat daha büyük girer. Bu şekilde başarılı bir işlem, aynı risk/getiri oranına sahip üç kötü işlemi destekleyecektir.

Bir sonraki önemli alan **Tür**. İki tür emir vardır - Piyasa emirleri ve bekleyen emirler. Bu türler arasındaki temel fark, piyasa emirlerinin otomatik olarak mevcut piyasa fiyatından açılması, beklemedeki emirlerin gelecekte belirli bir fiyat için ayarlanabilmesidir.

MetaTrader birçok özellik sunar. Daha fazla bilgi edinmek için [video derslerimizi](#) izleyin.

**Alış mı
satış mı?**

Alım veya satım kararı, gelecekteki fiyat beklentilerinize bağlıdır. Para ve CFD işlemi yaparken piyasadaki yukarı ve aşağı hareketlerden kar elde edebilirsiniz.



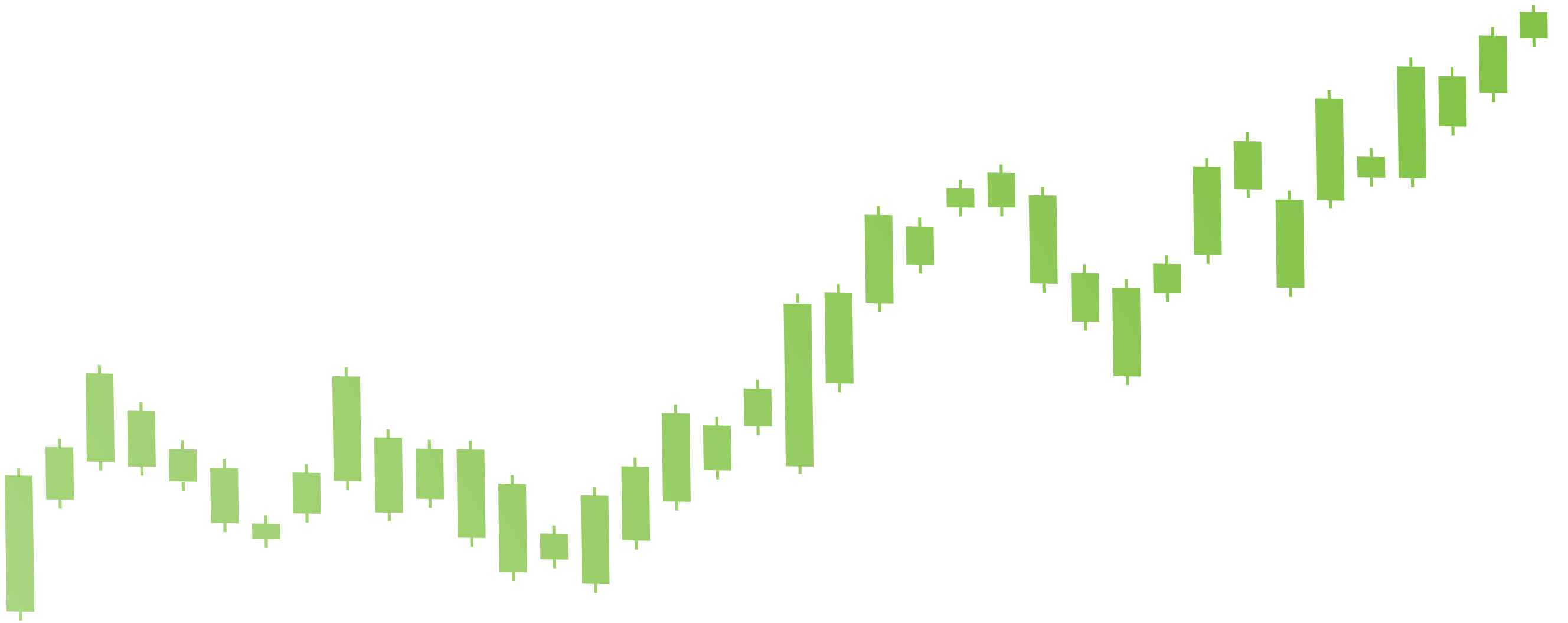
Bir döviz çiftinin yükseleceğini düşünüyorsunuz
 Bir **ALİŞ** işlemi açarsınız
Uzun bir pozisyon açtınız

Satın aldığınızda, **boğasınızdır**



Döviz çiftinin düşeceğini düşünüyorsunuz
 Bir **SATIŞ** işlemi açarsınız
Kısa bir pozisyon açtınız

Sattığınızda, **ayısınızdır**



Temel işlem



Her şey gibi, para birimleri ve diğer finansal varlıkların fiyatları da arz ve talep tarafından yönlendirilir:

- Alıcılar satıcılardan fazla olursa, fiyatlar yükselir.
- Satıcılar alıcılardan fazla olursa fiyatlar düşer.

Bir para biriminin arzı, ülkenin para düzenleyicisi ya da bir başka deyişle ülkenin Merkez Bankası tarafından belirlenir. Merkez bankaları ekonomileri için kilit faiz oranları belirlerler. Eğer bir ülkenin GSYİH'sı (Gayri Safi Yurtiçi Hasıla) büyüyor ve enflasyon ile istihdam da artıyorsa, Merkez Bankası faiz oranını yükseltir. Daha yüksek faiz oranı, ülkenin para birimini satın alan yabancı yatırımcıları cezbetmektedir. Sonuç olarak, bu para birimi diğer para birimlerine karşı güçlenir.

Yatırımcılar çeşitli ülkelerin ekonomik performanslarını tahmin ettiklerinde, [temel analizler](#) yaptıkları söylenir.

Planlanmış etkinliklerde işlemler

Market participants trade on the basis of their information and expectations. Anything that makes an economy look stronger points at taking long positions, while weaknesses point at taking short positions. You can find the upcoming economic releases in the [economic calendar](#).

Time	Impact	Currency	Event	Previous	Forecast	Actual
Jan 10, 2020						
16:30	●●●	🇺🇸 USD	Non Farm Payrolls	266K	164K	

Belirli bir para birimini hareket ettiren olaylar gün içi hareketlere sebep olur. Bu, yatırımcıların aynı gün içinde işlem açmalarına ve kapamalarına sebep olur.

- ▲ Eğer gösterge tahminlerden daha iyi çıkarsa ve her şey eşit ise, para birimi değer kazanır.
- ▼ Öte yandan, eğer gösterge hayal kırıklığına uğratırsa, para birimi muhtemelen düşecektir.

Eğer yatırımcılar, fiyat hareketinin daha uzun sürmesini bekliyorsa, pozisyonlarını daha uzun süre tutarlar. Çoğu broker, gün sonunda açık pozisyonları kapatıp sonraki gün için aynı pozisyonu açarak otomatik olarak rollover gerçekleştirir. Bu rollover esnasında swap hesaplanır.

Bir ülkenin kilit ekonomik göstergelerini takip ederek, faiz oranının dinamiklerini ve dolayısıyla para biriminin fiyatını tahmin etmek mümkündür.

Swap, işleminizi gece boyu açık tutarsanız hesabınıza eklenecek veya borçlandırılacak faiz ücretidir. İşlem yapmayı seçtiğiniz döviz çiftine bağlıdır. Bu nedenle, uzun vadeli işlemler planlıyorsanız FBS web sitesini kontrol edin.

Eğer bir para biriminin faiz oranı düşük ve diğerinin yüksek olması durumunda, yüksek faiz oranına sahip para birimini satın alarak ve faiz oranı düşük para birimini satarak taşıma ticaretine katılabilirsiniz. Sattığınız para birimine düşük faiz öderken, satın aldığınız para birimine yüksek faiz gelir.

Beklenmedik haberlerde işlem

Takvimde önceden görülen planlanmış etkinliklerin yanı sıra, para birimlerinde, emtialarda ve hisse senetlerinde de büyük hamlelere neden olabilecek öngörülemez faktörler mevcuttur. Bu tür beklenmedik haberler, seçimler veya referandumların şaşırtıcı sonuçlarını, ulusal liderlerin siyasi tablolarını, Merkez Bankası yöneticilerinin kamusal katılımlarını, depremleri ve diğer doğal afetleri içerebilir.

Örnek

Ocak 2020'de, ABD hava saldırısı İranlı General Qassem Soleimani'yi öldürdükten sonra altın fiyatı yükseldi ve İran misilleme amacıyla Irak'ta iki ABD askeri üssünü bombaladı. Ancak Amerika Birleşik Devletleri ve İran arasındaki gerilimler azaldı ve altın fiyatı daha düşük seviyelere geri döndü. Fiyat bir günde neredeyse 60 USD değişti.



Brexit, sadece referandum günü değil, son üç yıl içinde GBP'yi zıplattı.



Gördüğünüz gibi, bu tür olaylar kar fırsatları sağlayabilir. Bu yüzden **FBS** ile her zaman güncel kalmalısınız.

Teknik işlem

Temel faktörlerin yanı sıra, geleceği öngörmek için önceki fiyat eylemlerini kullanabilirsiniz. Fikir, ekonomik, politik ve psikolojik olarak mevcut tüm bilgilerin fiyat hareketlerine yansımalarıdır. Sonuç olarak, yatırımcılar işlemlere ne zaman girip çıkacaklarına karar vermek için grafikleri analiz eder. Grafik analizine [teknik analiz](#) de denir.

Trendler

Trend, bir varlığın belirli bir süre içindeki fiyatının genel yönüdür.

- **Yükselen** trend (boğa trendi), yükselen tepelerin ve yükselen diplerin olduğu dizilerden oluşmaktadır (fiyatlar yukarı doğru hareket etmektedir).
- **Düşen** trend (ayı trendi), düşen tepelerin ve düşen diplerin olduğu dizilerden oluşmaktadır (fiyatlar aşağı doğru hareket etmektedir).
- **Yan** (düz, yatay) trend - her iki yönde de tam olarak tanımlanmış bir trend mevcut değildir.

Bir yükseliş trendi esnasında dahi fiyatın her zaman yükselmediğine dikkat edin. Düzeltmeler olarak adlandırılırlar - işlemci ve yatırımcıların pozisyonlarını yeniden ayarlamaları için ara vermeleri nedeniyle oluşan geri çekilmelerdir.

Anahtar teknik stratejilerden biri **trend işlemidir**. Trendler doğrultusunda işlem yaptığınızda, yükseliş trendinde ALIŞ ve düşüş trendinde SATIŞ işlemleri açarsınız. Popüler bir söz olan "Trend dostunuzdur", trend doğrultusunda işlemin, başarı şansını artırdığı anlamına gelir.

Teknik işlemdeki bir başka kilit fikri ise tarihin tekerrürlerinden ibaret olmasıdır.

Başka bir deyişle, geçmişte meydana gelen formasyonlar, gelecekte de benzer fiyat hareketlerini tetikleyecektir. Bu nedenle, bu formasyonları inceleyerek piyasa dinamiklerini tahmin etmeyi öğrenmek mümkündür.

Örneğin, fiyat tekrar tekrar belirli bir seviyeye ulaşır bunun üzerine çıkamaz veya altına düşmezse, direnç veya destek noktası bulunduğu söylenir.

Direnç, yükselen fiyatın aşağı doğru dönüş eğiliminde olduğu düzeydir.

Destek, düşen fiyatın yukarı doğru dönüş eğiliminde olduğu düzeydir.

Trend çizgisi, iki veya daha fazla fiyat pivot noktası arasında çizilebilen çapraz çizgidir

Aşağıdakiler genel yaklaşımlardır:

1) destek seviyesinde ALIŞ işlemi açın, direnç noktasında karı alın.

2) direnç seviyesinde SATIŞ işlemi açın, destek noktasında karı alın.



Eğer bunu trend ticareti ile ilgili önceki önerilerle birleştirecek, şu sonuca ulaşırız: **“Yükseliş trendi esnasında destek seviyesinde satın al veya düşüş trendi esnasında direnç seviyesinde sat”**. Deneyimli yatırımcılar trend yönünde ve düzeltmelerde pozisyon açar. Yeni başlayanlar tarafından trend ticareti tercih edilir.



Direnç/destek kırıldığında, fiyat kırılma yönünde ilerlemeye devam edebilir.

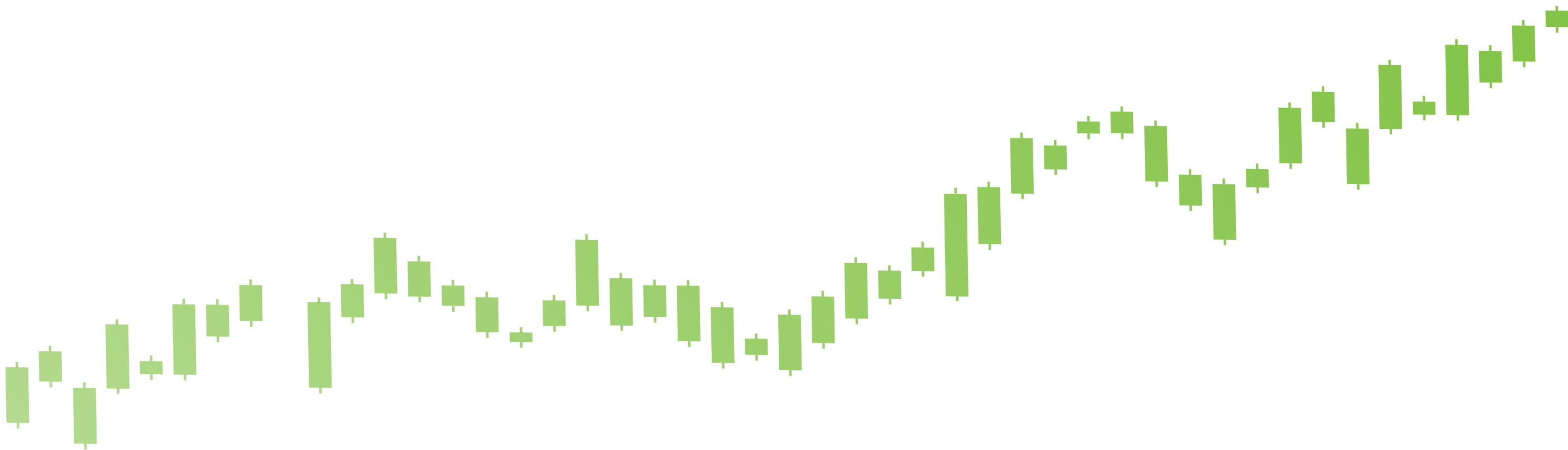
Destek ve direncin yanı sıra, iyi işlem kararları almanıza yardımcı olabilecek belirli formasyonlar vardır. Formasyon bir kafa (ikinci ve en yüksek tepe) ve iki omuzdan (düşük tepe noktaları) ve en alt noktalarını birleştiren ve destek seviyesini temsil eden boyun çizgilerinden oluşur.

İkinci omuz oluştuğundan sonra fiyat boyun çizgisinin altına düştüğünde formasyon doğrulanır. Bu oluştuğunda, döviz çifti düşüş trendine başlayacaktır.

Boyun çizgisinin altına bir satış emri yerleştirilir. Hedefe ulaşmak için başın en yüksek noktası ile boyun çizgisi arasındaki mesafeyi ölçün. Bu mesafe, ortalama olarak fiyatın boyun çizgisini kırdıktan sonra ne kadar uzağa ulaşacağıdır.

Güzel olan şey, analizinizde karmaşık hesaplamalar yapmak zorunda olmamanızdır. Bu işi sizin için yapacak teknik göstergeler mevcut.

[Rehber kitabımızda](#) keşfedebileceğiniz birçok gösterge mevcut.



işlem
yapmaya
başlamak
için ne kadar
paraya
ihtiyacınız var?

Yeni başlayan tüm yatırımcılar işlemler için ne kadar para harcamaları gerektiğini merak eder. Bakalım.

Tek bir dolar bile yatırım yapmadan işlem pratiği yapabilirsiniz. Bunu yapmak için kişisel alanınızdan bir demo hesabı açın.

Minimum işlem hacmi 0.01 lot'tur. Eğer 0,01 lot EUR/USD satın alırsanız ve kaldıraçınız 1:1000 ise, işlem teminatı için 1\$ 'a ihtiyacınız olacaktır. Eğer mikro hesaba 5\$ yatırırsanız, yatırdığınız bu rakam teminatı karşılayacak ve bu hacimde dört işlem daha açabileceksiniz. Her pip fiyat hareketi size 0.1\$ getirecek veya mal olacaktır.

Yeni başlayan bir yatırımcı için bazı seçenekleri ele alalım. Buraya getirdiğimiz örnekler risk yönetimi açısından güvenli ve sağlamdır.

Para yatırma	Risk %	Risk \$	İşlem hacmi	Zararı Durdur	Kârı Al	Kâr
\$100	3%	\$3	0.01	30 pip	90 pip	\$9
\$500	3%	\$15	0.1	15 pip	45 pip	\$45
\$1000	3%	\$30	0.1	30 pip	90 pip	\$90

Eğer %10 (100\$) risk almaya karar verirsiniz, 1 lot ile işlem yapabilirsiniz. Bu durumda, her bir pip kâr size 10\$ getirecektir ve 30 piplik bir kazanç 300\$ olacaktır. Ancak, genellikle tek bir işlem için hesabınızın %5'inden fazlasını riske atmamanız önerilir. Bu şekilde, bu işlem başarısız olsa bile, paranızın bitme tehlikesi ile karşı karşıya olmayacağından emin olursunuz.

Gördüğünüz gibi, işlem yapmaya başlamak için en az 5\$'a ihtiyacınız var. Cent hesapta başlangıç tutarı daha da düşüktür - 1\$. Gerisi size kalmış!

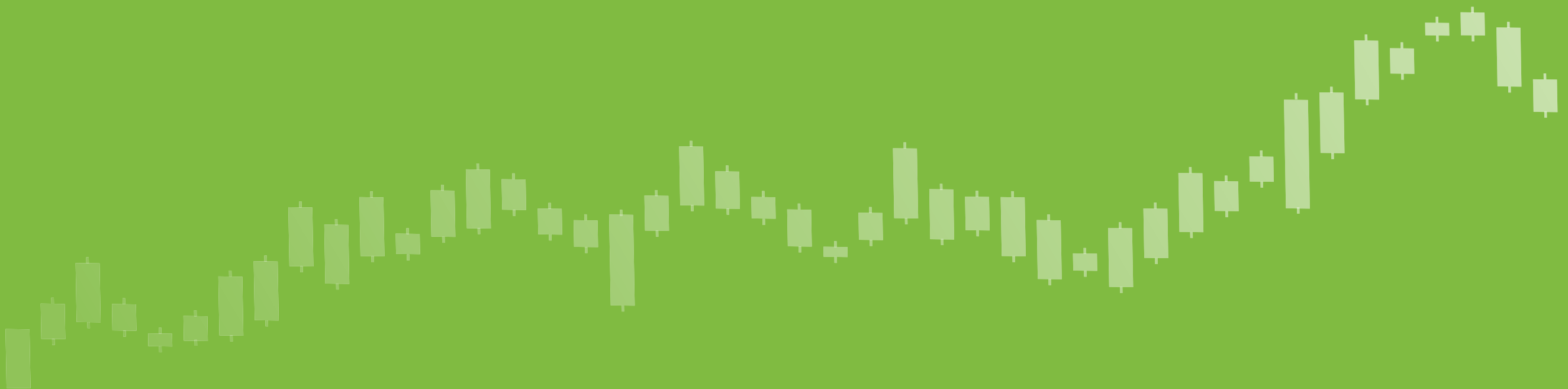
Bilgi ve deneyiminizi gözden geçirin ve ayrıca hedeflerinizi düşünün. Ne kadar para kazanmak istersiniz? Ne sıklıkla işlem yapacaksınız? Yatırılan para ne kadar büyük olursa, pozisyon hacimleri de o kadar büyük olur ve işlemlerden de o kadar çok kazanırsınız.

Bütün bunlar risklerin arka planında tartılmalıdır. Lütfen temel hayat ihtiyaçlarınızı karşılayan para ile değil, sadece ekstra paranızı işlemler için kullanacağınızdan emin olun

Sadece işlemlerin ne olduğuna dair bir fikir edindiniz. Önümüzde çok fazla heyecan var ve bu yolculuğa FBS ile çıkmaya karar verdiğinizizi umuyoruz. Biz kendi tarafımızdan, başarılı bir yatırımcı olmanıza yardımcı olmak için elimizden gelen her şeyi yapacağız!

FBS

özellikleri



FBS, milyonlarca insanın Forex'e girmesine ve başarılı olmasına yardımcı oldu. Başlangıçta, ticaret biraz ateşli hissettirebilir, ancak bir süre sonra netleşir. Yeni yatırımcıların başlamasına yardımcı olmak için şirket birçok faydalı araç oluşturdu.



FBS CopyTrade uygulaması

- profesyonel işlemcilerin emirlerini kopyalamanızı ve onlar ne zaman kazanırsa sizinde kazanmanızı sağlayan bir sosyal işlem platformudur.

FBS Trader

tüm dünyadaki piyasalara her zaman, her yerden, herhangi bir iOS veya Android cihazdan erişmek için hepsi bir arada bir işlem platformu uygulamasıdır.

FBS Mobil Kişisel Alan

her yerden kişisel alana erişmek için temel işlem bilgilerini içeren akıllı bir uygulamadır.

- Yeni başlayanlar ve profesyoneller için **yarışmalar, promosyonlar ve hoşgeldin bonusları.**
- İşlemlerinizi ödül puanları almanızı ve bunları nakit, cihazlar ve özel hizmetler karşılığı değiştirmenizi sağlayan **Sadakat programı.**
- **7/24 müşteri desteği** - işlemler ile ilgili sorularınızı yanıtlamaktan memnuniyet duyuyoruz.

[Forex Video Dersleri](#)

[Günlük Piyasa Analizleri](#)

[Eğitim Webinarları](#)

Feragat: Forex ticareti çok risklidir. Forexte, sadece risk sermayesi ile işlem yapılmalıdır - gerçekten kaybetmeyi göze alabileceğiniz para. Aynı zamanda, riskten korkmaya gerek yoktur. Yatırımcı olarak, potansiyel getiriyi aşan makul bir risk almalı ve riskleri azaltmak için çabalamalısınız.

**FBS İLE
KAZANMAYI
ÖĞREN!**