

外国為替の本

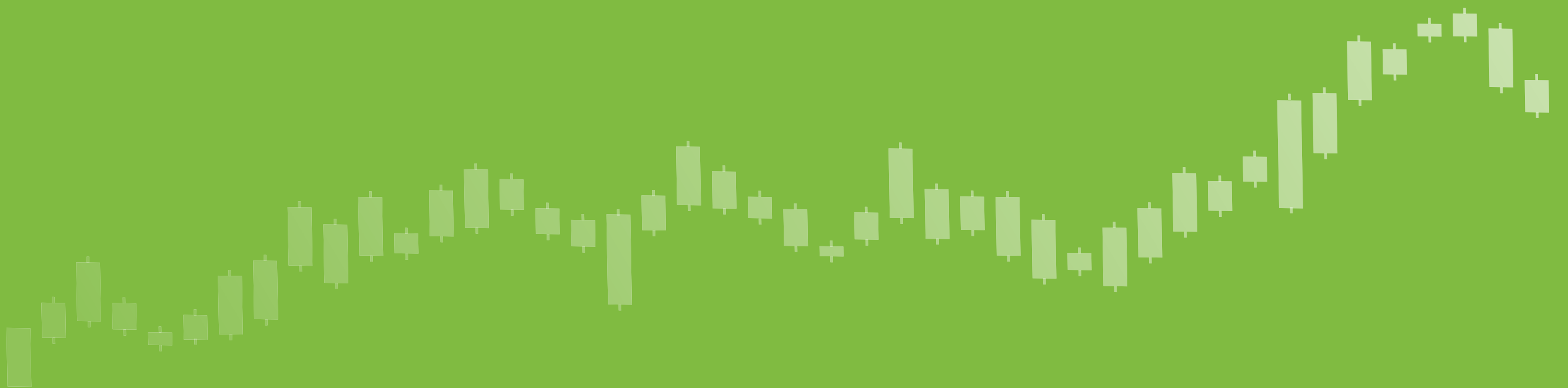
初心者向け

FBS

内容

外国為替市場とは何ですか.....	2
取引できるもの.....	4
始める方法は?.....	11
取引方法について.....	13
注文を開く方法は?.....	17
買うか売るか?	19
ファンダメンタル取引	21
テクニカル取引	25
必要資金.....	28
FBSの特徴.....	30

外国為替 (FX) 市場とは 何ですか?



「外国為替 (FX) 」は、"Foreign Exchange"の略で、通貨取引のための最大グローバル金融市場の一つです。外国為替市場では、会社と人々は通貨を交換し、リスクをヘッジし、利益を上げます。

FXには、投資家が通貨取引を行う物理的な場所はありません。これは、銀行やブローカー、金融機関、個々のトレーダー（ほとんどの場合、ブローカーまたは銀行を介して取引を行う）を接続する電子ネットワークです。

世界中の金融センター（ロンドン、ニューヨーク、東京、香港、シンガポール）は、さまざまな買い手と売り手の間で取引を行うアンカーとして機能します。銀行間通貨市場にアクセスするには、外国為替ブローカーが必要です



取引できるもの

通貨

外国為替取引には、**通貨ペア**と呼ばれる2つの通貨が含まれています。例えば、ユーロ/米ドルを買うといった場合は、米ドルを売ってユーロを購入するということです。通貨ペアにはさまざまな種類があります。

メジャー通貨ペア。すべてのメジャー通貨ペアにはトレーダーの間で非常に人気が高い米ドルが含まれています。

ユーロ/米ドル、英ポンド/米ドル、米ドル/日本円、米ドル/スイス・フラン、豪ドル/米ドルなど。

以上の通貨ペアは最も取引されているペアであるため、そのボラティリティがより高く、最良の取引条件を持っている傾向があります。


クロス通貨ペアは、2つの一般的な通貨で構成されていますが、米ドルは含まれていません。最も一般的なクロス通貨ペアには、ユーロ、日本円、英ポンドが含まれます。

ユーロ/英ポンド、ユーロ/日本円、英ポンド/日本円、ユーロ/豪ドルなど。

エキゾチック通貨ペアは、1つのメジャー通貨と、発展途上国（ブラジル、メキシコ、トルコなど）または経済規模が小さい国（スウェーデン、ノルウェーなど）を表す1つの通貨で構成されます。エキゾチック通貨ペアは、大きな利益と大きなリスクの両方をもたらすボラティリティが非常に高いペアです。

取引にどの通貨ペアを選ぶ方が良いですか？

取引方法を勉強している場合は、メジャー通貨ペアを選択する方が良いです。それらについて多くの分析を見つけ、取引キャリアの始まりはスムーズで楽しくなるでしょう。時間を経て多様化できます。クロス通貨ペアとエキゾチック通貨ペアをポートフォリオに追加しましょう。これにより、利益を最大化し、リスクを最小限に抑えることができます。



CFD

原油はバレルで、金は金塊で数えることを知っています。ただし、原油市場に加えるときは、コンテナに本物の原油を手に入れないことを理解する必要があります。

では、何を得ますか？ 原油、金、または株の取引の場合、3つの魔法の文字**CFD**が表示されます。

CFDとは**【Contract For Difference】**の略称で、日本語では差金決済取引をさします。これは、基礎となる純資産の価格に基づいた特別な契約です。これにより、トレーダーは、取引開始時点から取引終了時点に発生した差額分から利益を得ることができます。言い換えれば、CFDを使用すると、金/原油/株式を物理的に購入することなく、その価格の変動でお金を稼ぐ機会が得られます。便利ですね。

原油

まず、世界の主要な燃料、鉱物資源である原油から始めましょう。

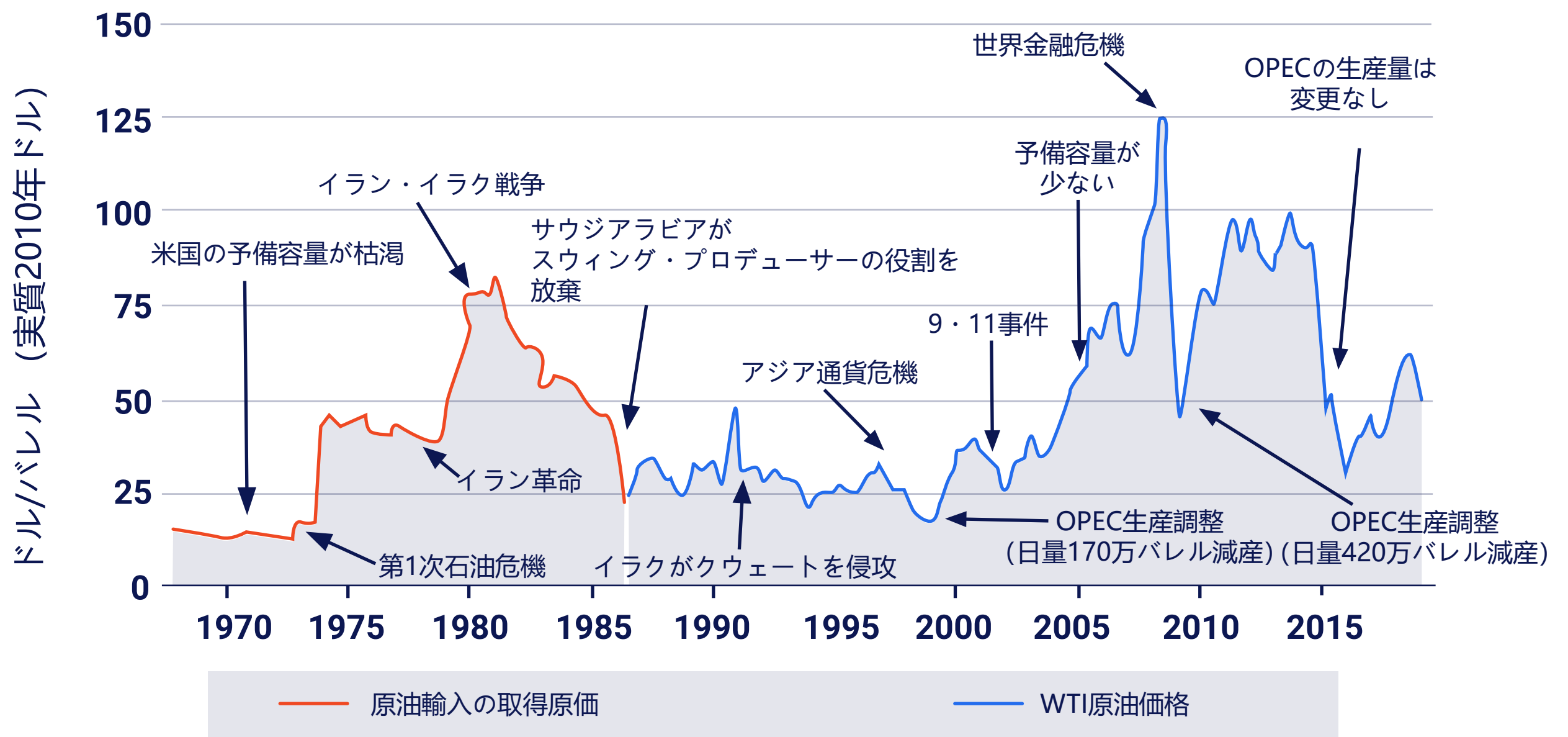
Brent (ブレント) と **WTI** は、取引できる主要な原油ベンチマークです。両方の資産は同じ方向に移動する傾向がありますが、世界の異なる地域で生産されるため、実際の価格は異なります。

原油市場の方向は、需要と供給によって決まります。

■ 供給とは、世界の原油生産量を指します。生産量が増加すると、原油は安くなります。一方、生産が減少した場合（例えば、産油国が生産量を制限した場合、または一部の石油関連施設が故障した場合）、原油の供給が制限され、価格が上昇します。

■ 世界の主要経済国が力強い成長を見せているとき、原油需要は高いです。その期間中に原油価格が上昇しています。一方で、金融危機と経済危機の時には、原油輸入国は困難を経験し、需要量を減らします。需要が低ければ、売り手は商品の価格を引き下げることができます。

原油価格の主な変動要因は？



出典：アメリカ合衆国エネルギー情報局、トムソン・ロイター提供データ

相場の動きを予測するには、[ニュースと経済カレンダー](#)を確認する必要があります。

金（ゴールド）

MetaTraderでは、金はXAU/USD（金/米ドル）として表示されています。

金は伝統的な安全な投資です。帝国は浮き沈みがあり、新しい金融商品は現れたり消えたりしますが、貴金属は常に存在しています。

人々がお金を保護したいとき、金を買います。次のルールは、短期取引に直接的な影響を及ぼします。

- 世界的な不安定や不確実性の時代には、金価格が上昇します。
- トレーダーがリスクを冒そうとすると、金価格は下がります。

市場センチメントを把握するには、ニュースを確認する必要があります。

株価指数

大企業の株式

FBSでは、**株式**を売買することもできます。前述のように、**株式CFD**を取引します。これは、株式市場で利益を得る最も簡単な方法です。簡単に言えば、株式CFDでは、すべての取引機能が通貨を取引する場合と同様です。ただ一つ違うのは、株価を上下させる要因にあります。

株価のダイナミクスは、その特定の企業の財務成績やその他のニュースに依存します。たとえば、Teslaの株価は、会社が新しいモデルを発表すると急上昇する可能性が高いです。

株価の動きを正常に予測するには、FBSのウェブサイトのニュースフィードと**経済カレンダー**で会社の収益報告を確認する必要があります。

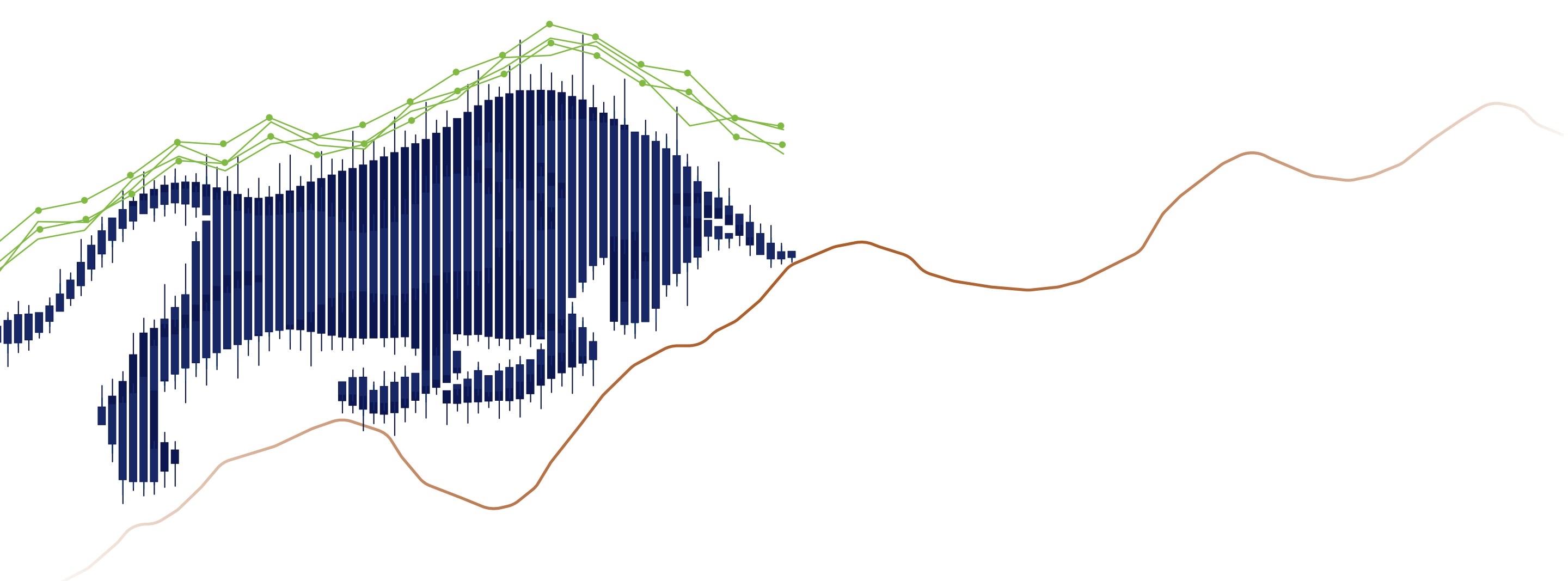
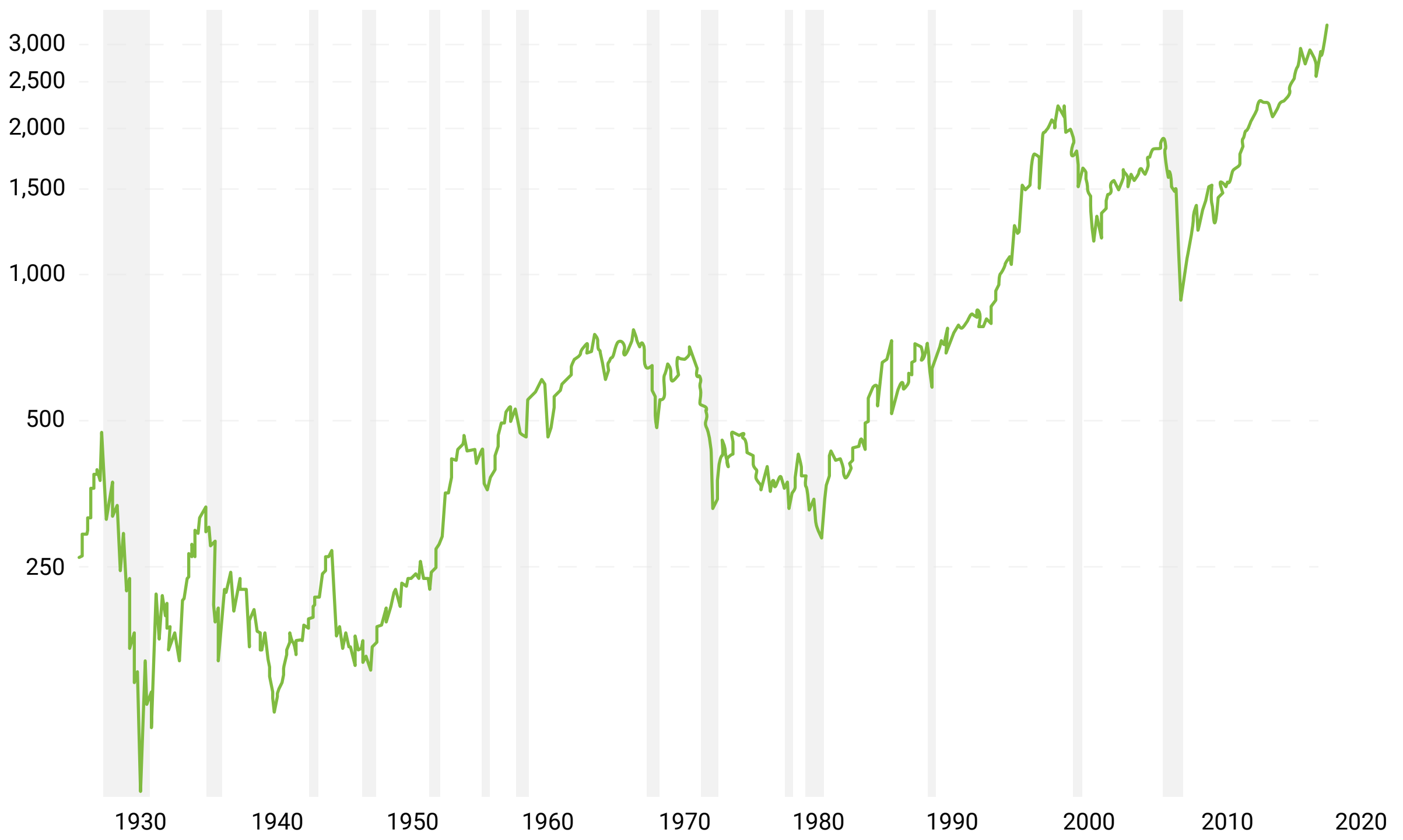
株価指数

株価指数または**株式市場指数**は、株式市場全体またはまたはある特定の部分の値動きを記述するために使用されます。

たとえば、S&P500は、米国の大企業の株式が全体としてどのような業績を持っているかを示しています。NASDAQには、大規模なテクノロジー企業に関する情報が含まれています。

ある国の景気が良いほど（低金利、経済的・政治的安定など）、株価指数は上昇します。長期チャートを見ると、米国企業の株式は常に上昇しており、上限がないように見えます！

S&P 500



取引時間



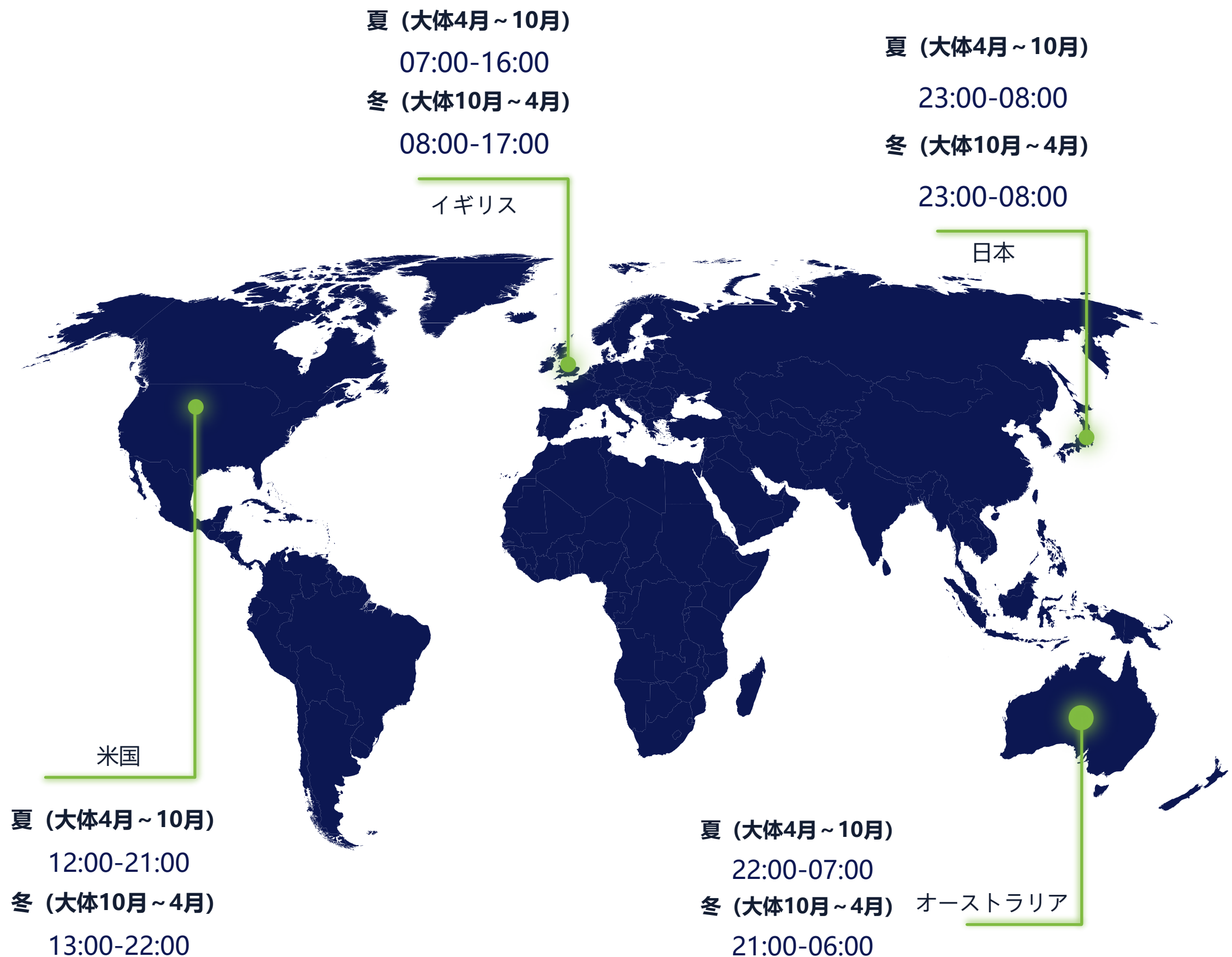
外国為替市場は、24時間週5日体制で営業しています。通貨は24時間休みなしで取引されますが、市場関係者は、株式市場が特定の地域で開かれている期間に対応する取引セッションを区別しています。

通常、4つの取引セッションがあると想定されています。

- オーストラリアの取引セッション
- アジアの取引セッション
- 欧州の取引セッション
- アメリカの取引セッション

外国為替取引の営業日はオーストラリアとニュージーランドで始まり、アジアに広がります。その後、ヨーロッパまで進んで、そして最後に米国とカナダが加わります。通常、取引量はセッションの交差点で高くなります。

これらの期間中に通貨取引がより活動的になるので、取引セッションを追跡してください。



始める方法は？

FBSで取引を始めるのは簡単です。必要なものは、個人エリアと取引プラットフォームだけです。

FBSモバイル個人エリア

取引に関係するすべての個人データにアクセスし、世界中のどこからでも資金を管理できます。次の簡単な手順に従ってください。



また、FBSのウェブサイトでも登録できます。

- アプリをダウンロードしてください。
- 口座を登録してください。最適な口座の種類を選択してください。システムは口座番号とパスワードを提供します。取引を開始するには、この情報を取引ソフトウェアに入力する必要があります。
- Eメールをご確認ください。登録関連メールが届きます。メールのリンクをクリックして、Eメールアドレスを確認し、登録を完了してください。口座からお金を引き出すには、プロフィールをご確認ください。

取引プラットフォーム

取引ソフトウェアを使用すると、世界で最も人気の高い取引商品の相場にアクセスできます。FBSにはいくつかの素晴らしいオプションがあります。

MetaTrader



MetaTraderは、最も人気のある取引プラットフォームです。50の指標とツールを使用してチャートを分析し、エキスパートアドバイザー（EA）の助けを得る必要な場合、これは正しい選択です。

- **MetaTrader 4**は、外国為替市場に集中したい初心者に適しています。
- **MetaTrader 5**は、詳細な分析や、株などのより広範な資産の取引に最適です。

FBS Trader



FBS Traderは、カスタマイズされたオールインワン取引プラットフォームアプリです。次の機能を組み合わせています。

- スマートなインターフェースでは、数回のクリックで注文と口座の設定を編集できます。
- 100以上の決済システムによる即時入出金が可能です。
- プロの技術サポートチームが24時間365日に対応します。

取引方法について



外国為替取引

ユーロ (EUR) 1単位を買うために1.10米ドル (USD) を必要となります
ユーロは米ドルに対して上昇すると考えることを想像してください。10万ユーロを購入する場合、取引口座から11万ドルを支払います (口座の通貨は関係ありません)。

予測は正しく、ユーロ/米ドルは1.1050に上がりました。その結果、10万ユーロを販売して取引を終了すると、11万500ドルを獲得し、利益は500ドルとなります。



この例では、意図的に10万ユーロの数字を使用しました。MetaTraderソフトウェアを使用して金融市場で取引している間、特定のポジションサイズがあります。

ロットは取引の単位です。1ロットは基軸通貨の100,000単位に相当します。上記の例では、取引サイズは1ロットです。

1ロット未満の取引が可能です。最小の取引サイズは「マイクロロット」と呼ばれ、基軸通貨の1000単位に相当します。

基軸通貨/決済通貨
ユーロ/米ドル (EUR/USD)
1/1.1000

1ロット = 基軸通貨の
100,000単位
1ミニロット = 基軸通貨の
10,000単位
1マイクロロット = 基軸通貨の
1,000単位

取引口座を開設するときレバレッジサイズを設定できます。レバレッジは潜在的な利益を増加させますが、同時に市場があなたに逆らった場合は損失も大きくなります。初心者には、通常、100倍のレバレッジが推奨されます。

それでも、1000ユーロまたは1000米ドルがかなり大きな金額です。取引を開始するためにそんなお金が必要だということですか？ 答えは「いいえ」です。1米ドルで取引を開始できます。その仕組みは何ですか？

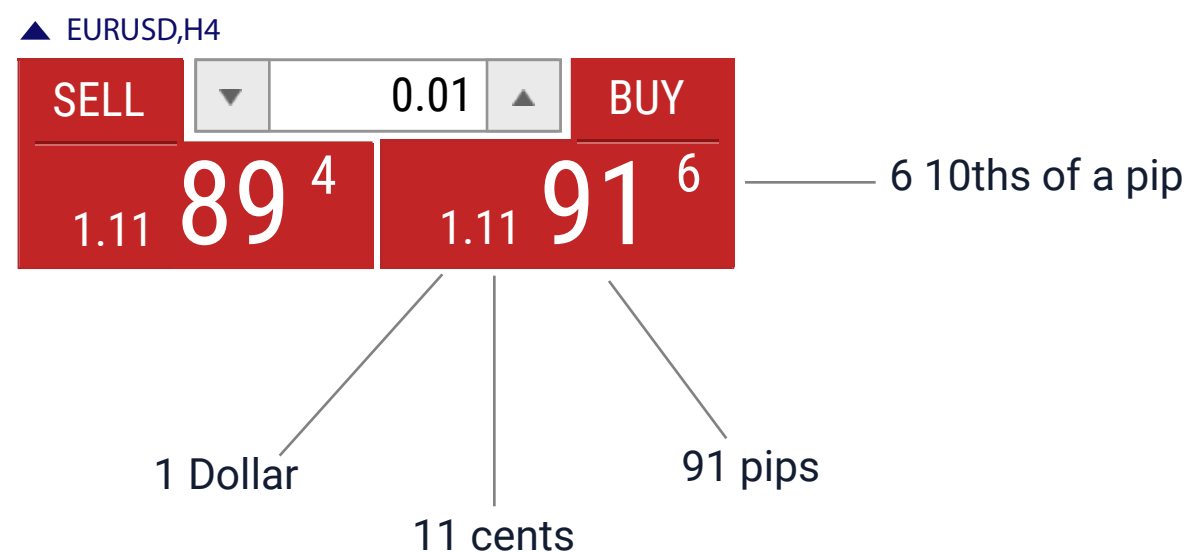
その答えは、いわゆる「レバレッジ」にあります。ブローカーは、レバレッジを使用できるようにすることで、口座残高よりも多くのお金を提供します。例えば、ブローカーが提供する100倍のレバレッジを使う場合、口座残高の1ドルにつき100ドルを借りることができます。つまり、口座残高には1000米ドルがあり、100倍のレバレッジを使用すると、最大10万米ドルの取引ポジションをエントリーできます。

レバレッジ取引を開始するために必要な口座残高は「マージン」と呼ばれます。上の例では、1000米ドルは10万米ドルのポジションのマージンです。

口座残高に1000米ドルがあれば、取引で得た500米ドルの利益は、口座残高の50%を獲得したことを意味します。

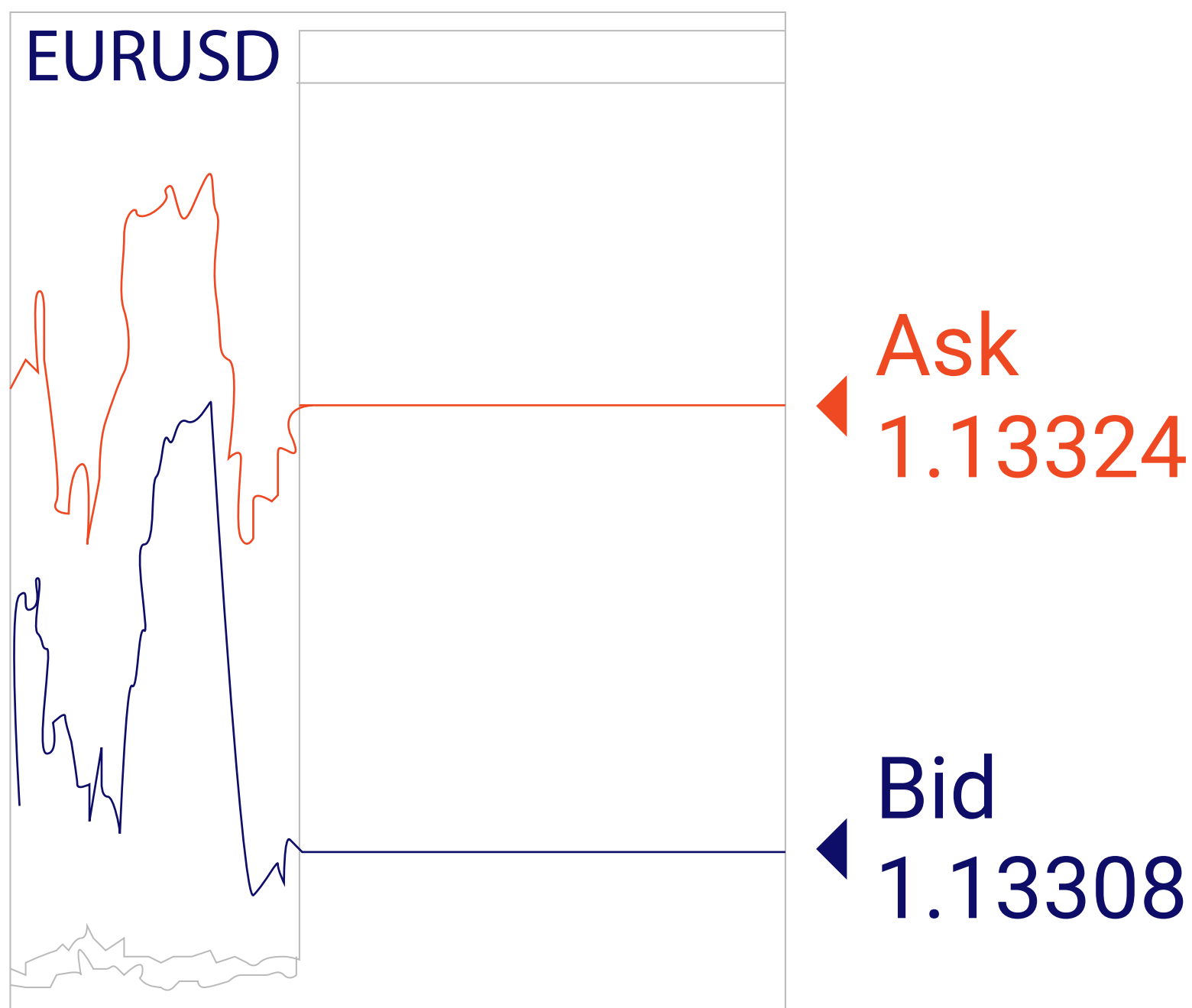
取引にはいくらがかかりますか？

Pipは、為替レートが動くときの最小単位です。たとえば、ユーロ/ドルの場合、pipは少数第4位のこと（0.0001）、日本円を含む通貨ペア（米ドル/円など）の場合は、少数第2位（0.01）のことです。



上記の図では、ユーロ/米ドルに対して2つの価格が付けられていることがわかります。より低い価格は、ペアを売るときの価格です。「売値（ビッド価格）」と呼ばれます。これは、チャートに表示される価格です。より高い「買値（アスク価格）」は、ペアを買うときの価格です。

これらの2つの価格差は、「スプレッド」と呼ばれます。スプレッドは、全ての取引に対してブローカーに支払う手数料です。銀行交換機と同じように機能します。つまり、より安く売ったり余り高く買うことで、銀行またはブローカーは、市場へのアクセスを許可するためにスプレッドを得ることができます。



通貨ペアの人気が高いほど、スプレッドは小さくなります。例えば、ユーロ/米ドルの取引のスプレッドは、通常、非常に小さく、トレーダーが言うようにタイトです。スプレッドの単位はpipであるので、トレーダーはpipでのスプレッドに1 pipの値を掛けて、各取引のコストを簡単に計算することができます。

1 pipは、ロットの取引サイズに依存します。

ユーロ/米ドルで1ロットの取引を開くと、1 pipの値動きにより、10ドル ($0.0001 \times 100,000$) の利益を上げます。ロットでの取引量が小さいほど、1 pipで得られる利益は小さくなります。ペアの決済通貨は米ドルであり、米ドルでの取引口座がある場合、pip値は固定されます。その他の場合は、関連する通貨相場を追加して数式を調整する必要があります。

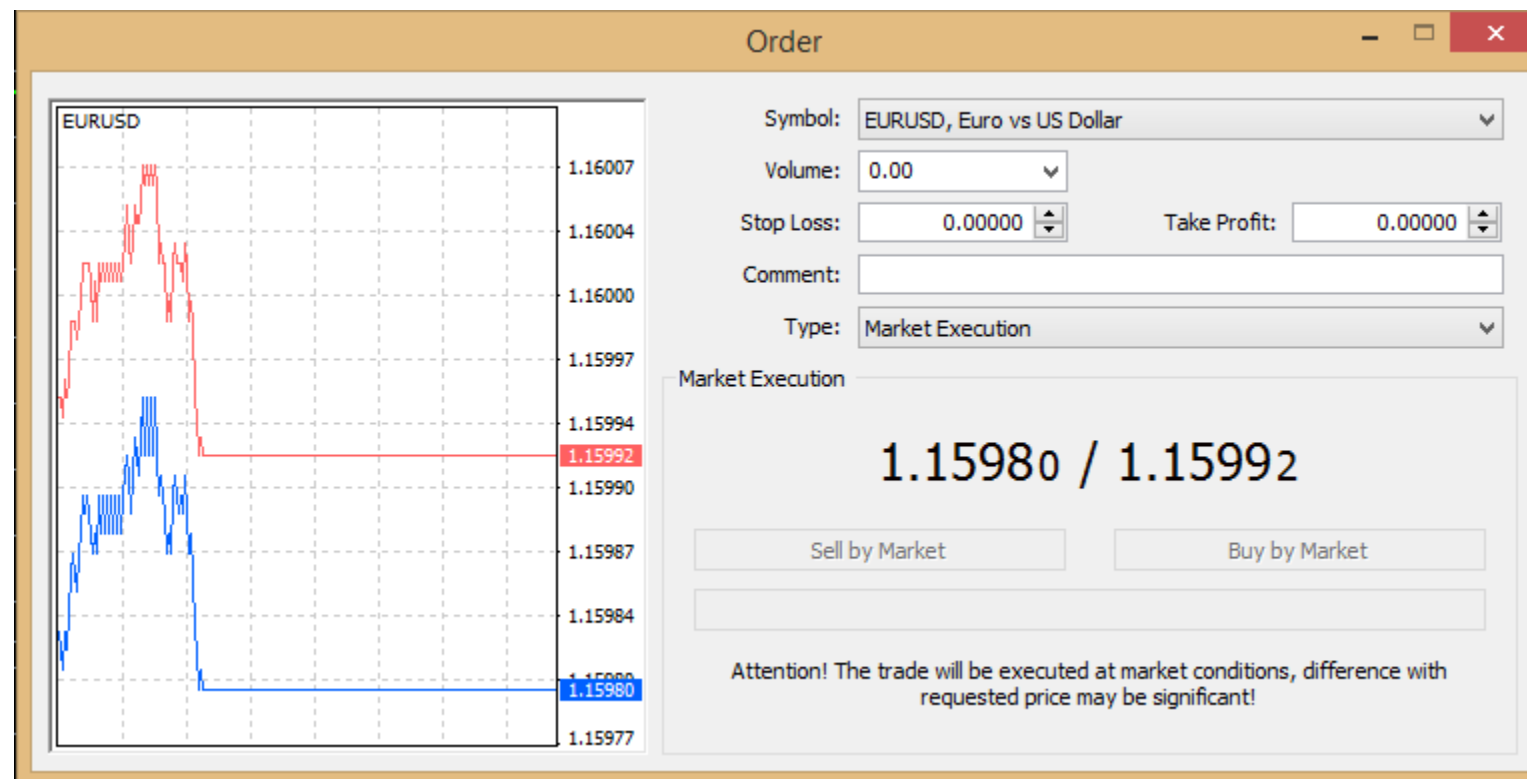
何をすべきか（買うか売るか）を決定する方法を知りたい場合、このレポートを読み続けてください。すぐにすべてを説明します。

どの通貨ペアまたはCFDを売買するかがわかっている場合は、取引ターミナルにアクセスして取引を開始しましょう。これを行うには、注文する必要があります。そのため、Meta Traderでブローカーに特別なコマンドを与えます。

注文を開く方法は？

取引注文を開く方法はいくつかあります。最も簡単な方法は、ツールバーの「新規注文」ボタンをクリックするか、チャートを右クリックして「取引」→「新規注文」に進むことです。

「新規注文」ボタンをクリックすると、注文ボックスが開きます。次のフィールドに入力する必要があります。



記号は、取引する金融商品です。ドロップダウンリストから選択できます。

次のパラメーターは数量です。簡単に言えば、これは取引サイズです。

次はストップロスとテイクプロフィットを設定しましょう。これらのフィールドは初期設定では空白です。この情報をすぐに入力するか、後で入力するか、これらのレベルを設定しないことを選択できます。

ストップロス (SL) は、主要なリスク管理ツールの1つです。SLを設定すると、取引がうまくいかない場合に損失を制限できます。たとえば、エントリーポイントから20 pips離れてストップロス注文を置きましょう。相場が予想外の方向に20 pipsを動かすとすぐに、ストップロスが自動的に取引を閉じて、20 pips以上を失うのを防ぎます。

テイクプロフィット (TP) は利益目標です。賢いトレーダーは、TPをSLの3倍にします。このようにして、1つの成功した取引は、同じリスク/報酬比を持つ3つの損失が発生する取引を通じてトレーダーを支えます。

次に重要なフィールドは種類です。注文には、成行注文 (Market Orders) と指値注文 (Pending Orders) の2種類があります。主な違いは、成行注文が現在の相場価格で自動的に開かれるのに対し、指値注文は将来特定の価格に設定できることです。

MetaTraderは多くの機能を提供します。詳細については、[ビデオレッスン](#)をご覧ください。

買うか売るか？

通貨ペアを買うか売るか決定は、将来の価格に対する期待によります。通貨とCDFを取引すると、相場の上下の動きの両方で利益を得ることができます。



通貨ペアが上昇すると思います。

買い取引を開きます

買いポジションを置きます

買うとき、強気になります。

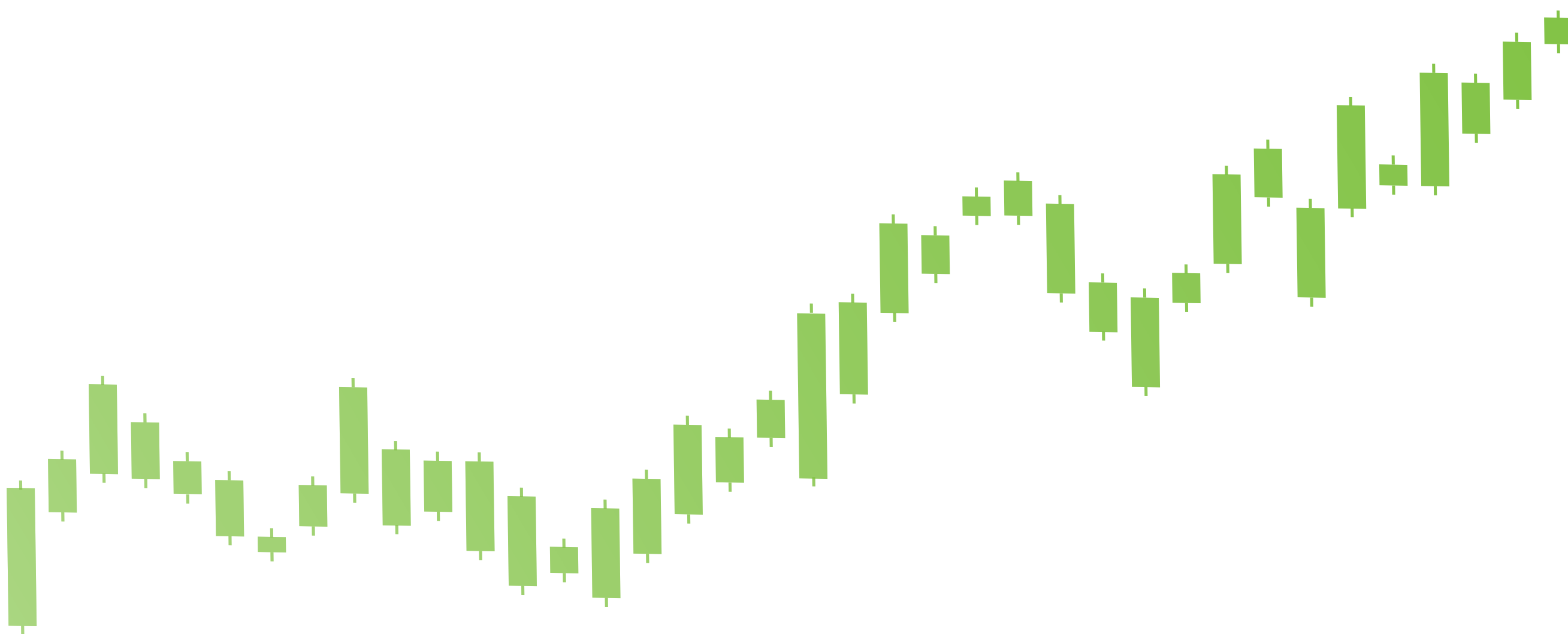


通貨ペアが落下すると思います。

売り取引を開きます

売りポジションを置きます

売るとき、弱気になります



ファンダメンタル取引



すべてのものと同様に、通貨やその他の金融資産の価格は需要と供給によって決まります。

- 買い手が、売り手を超える場合は、価格が上昇します。
- 売り手が、買い手を上回る場合は、価格が下降します。

通貨の供給は、その国の通貨規制機関、つまり中央銀行によって決定されます。中央銀行は政策金利を設定します。国のGDP（国内総生産）が成長しており、インフレーションと雇用も成長している場合、中央銀行は金利を引き上げます。より高い政策金利は、その国の通貨を購入する外国人投資家の注目を集めます。その結果、この通貨は他の通貨に対して強化されます。

トレーダーが諸国の経済業績を推定するときに、[ファンダメンタル分析](#)を行っていると言われます。

予定された出来事での取引

市場プレイヤーは、情報と期待に基づいて取引を行います。経済がより強くなると思うと、買いポジションを置き、弱くなると思えば、売りポジションを開きます。[経済カレンダー](#)で今後の経済的発表を見つけることができます。

Time	Impact	Currency	Event	Previous	Forecast	Actual
Jan 10, 2020						
16:30	●●●	🇺🇸 USD	Non Farm Payrolls	266K	164K	

特定の通貨を移動するイベントは、日中移動につながります。これにより、トレーダーは同じ日に取引を開閉できます。

- ▲ 指標が予想を上回る場合、通貨は高く評価されるはずですが。
- ▼ 一方、指標が予想を下回る場合、通貨は下落する可能性があります。

トレーダーが値動きがより長く続くことを期待する場合、より長い間取引ポジションを保持します。ほとんどのブローカーは、1日の終わりに未決済ポジションを終了し、同時に翌営業日に同じポジションを開くことによって自動的にロールオーバーを実行します。このロールオーバー中に、スワップが計算されます。

[スワップ](#)は、一晩開いたままにしておくために追加または控除される利子です。スワップは取引する通貨ペアによって異なります。長期取引を計画している場合は、FBSのウェブサイトを確認してください。

キャリートレード

金利の低い通貨と金利の高い通貨を取引する際、高金利の通貨を買い、低金利の通貨を売るることにより、キャリートレードを行うことができます。お金を借りて低金利の通貨を売る一方で、購入した通貨の高金利を受け取ります。

予想外のニュースでの取引

経済カレンダーで事前に確認できる予定されたイベントとは別に、通貨、商品先物、株式の価格の大きな変動を引き起こせる予測できない要因があります。このような予想外のニュースには、選挙や国民投票の驚くべき結果、国家指導者の政治的声明、中央銀行総裁の公約、地震やその他の自然災害が含まれる場合があります。

例

2020年1月、米軍による空爆でイランのガーセム・ソレイマニ将軍が殺害され、イランが報復として米軍が駐留するイラクの2つの基地に対してミサイル攻撃を行った後、金価格が急騰しました。しかし、その後、米国とイランの間の緊張は和らぎ、金価格は通常のレベルに戻りました。1日で価格がほぼ60米ドル変化しました。



英EU離脱は、国民投票の日だけでなく、過去3年間に英ポンドを急落させました。



ご覧のとおり、そのようなイベントは利益を得る機会を提供します。そのため、[FBS](#)で常に最新情報を確認する必要があります。

テクニカル取引

ファンダメンタルズ要因に加えて、今後を予見するために過去の値動きを使用できます。基本的な考えとしては、利用可能なすべての情報（経済的・政治的・心理的な情報）が価格の動きに反映されるということです。その結果、トレーダーはチャートを分析して、いつ取引を開始・終了するかを決定します。

トレンド

トレンドは、一定期間の資産の価格の一般的な方向です。

- 上昇トレンド（強気トレンド）は、より高い高値とより高い安値の一連から成り立っています（価格は上昇しています）。
- 下降トレンド（弱気トレンド）は、より安い安値とより安い高値の一連から成り立っています（価格は下がっています）。
- サイドウェイ（フラット、水平）トレンドとは、どちらの方向にも明確なトレンドはありません。

上昇トレンド中であっても、価格が常に上昇しないことに注意してください。調整と呼ばれる時があります。調整とは、トレーダーと投資家がポジションを再調整するために一時停止することによって発生する引き戻しです。

重要なテクニカル戦略の1つはトレンド取引です。トレンドに沿って取引を行う際、上昇トレンドで買いポジションを開き、下降トレンドで売りポジションを置きます。「トレンドは友だ」という人気のある格言は、トレンドの方向への取引が成功のチャンスを増やすことを意味します

テクニカル取引のもう1つの重要な考えは、歴史が繰り返されるということです。換言すれば、過去に発生したパターンが将来も再び現れ、同様の値動きを引き起こします。したがって、パターンを調べることにより、相場のダイナミクスの予測を学ぶことができます。

たとえば、価格は繰り返し特定のレベルに達しても、それを上回ったり下回ったりしない場合、レジスタンスレベルやサポートレベルが見つかったと言われます。

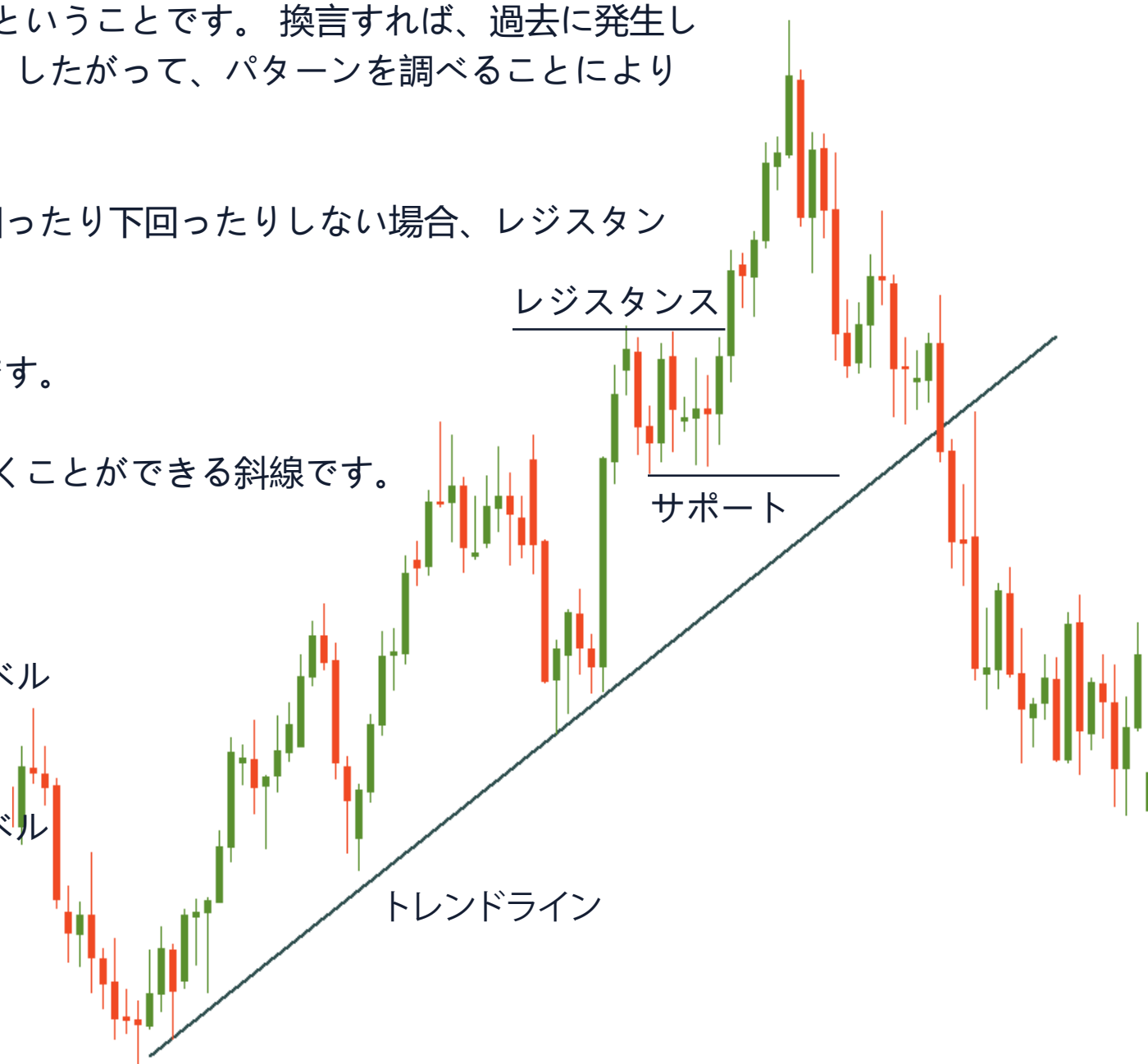
レジスタンスとは、上昇した価格が反転する傾向があるレベルです。

サポートとは、下降した価格が反転する傾向があるレベルです。

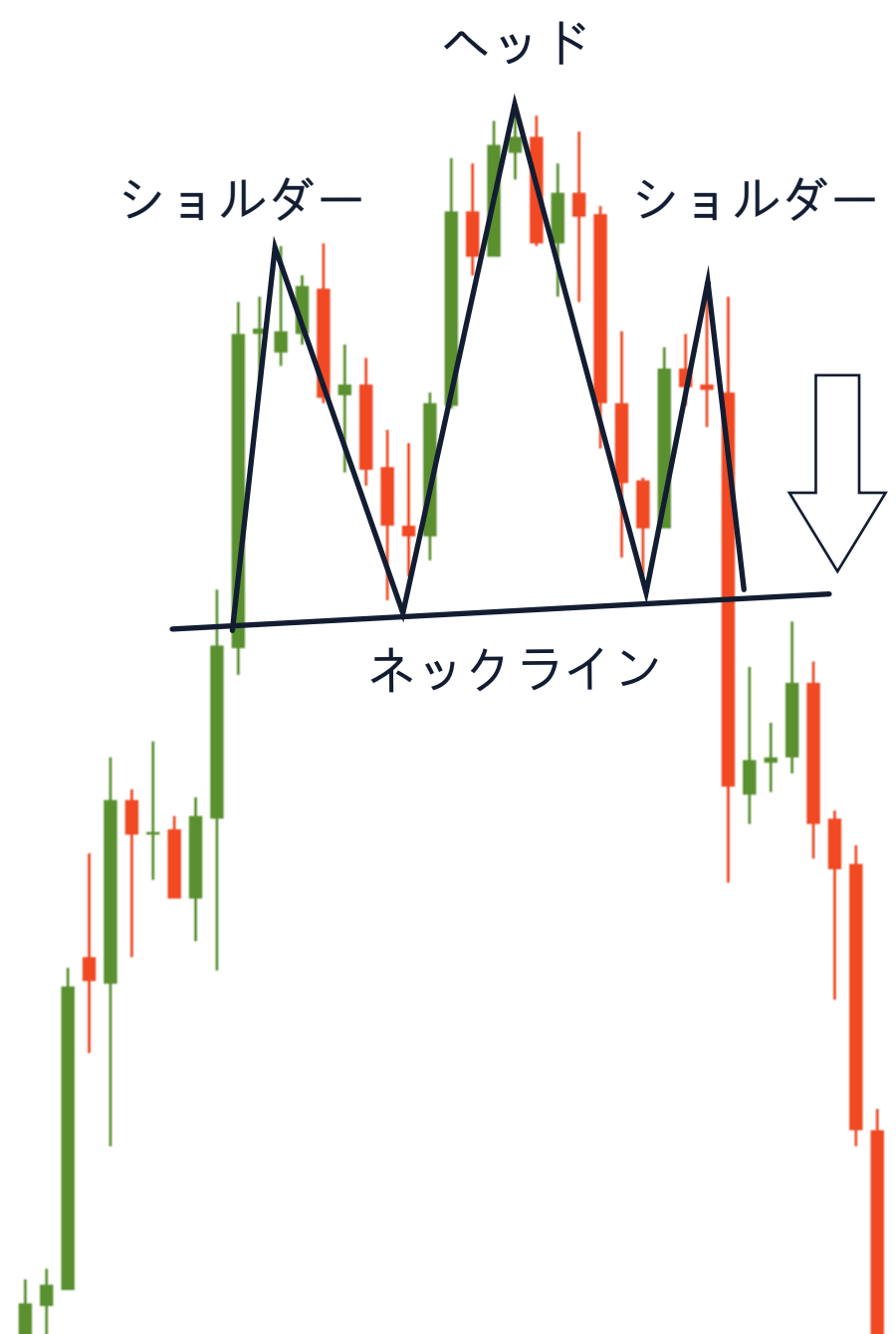
トレンドラインとは、2つ以上の価格ピボットポイントの間に引くことができる斜線です。

一般的なアプローチは次のとおりです。

- 1) サポートレベルで買いポジションを開始し、レジスタンスレベルでテイクプロフィットを設定します。
- 2) レジスタンスレベルで売りポジションを開始し、サポートレベルでテイクプロフィットを設定します。



これをトレンド取引に関する以前の推奨事項と組み合わせると、次の推奨事項が得られます。上昇トレンド中にサポートレベルで買い、下降トレンド中にレジスタンスレベルで売ります。経験豊富なトレーダーは、トレンドの方向とトレンドの調整の両方でポジションを開きます。初心者には、トレンド取引が望ましい戦略です。

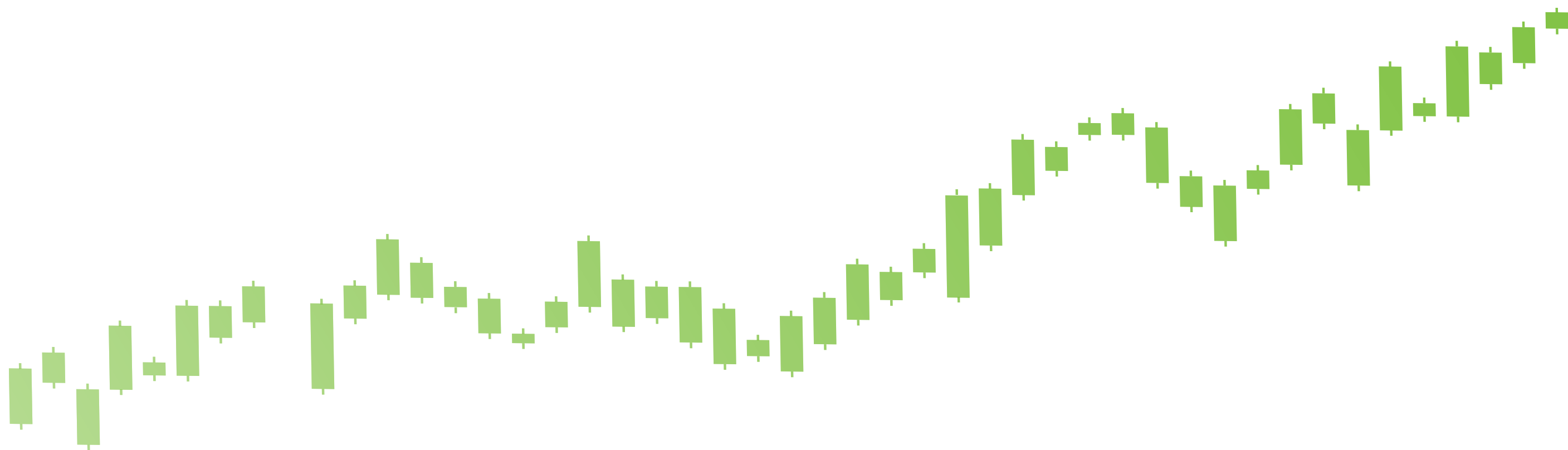


レジスタンス/サポートがブレイクされると、価格はブレイクアウトの方向に動き続ける可能性があります。

サポートとレジスタンスとは別に、適切な取引判断を下すのに役立つパターンがあります。たとえば、「ヘッドアンドショルダー」パターンが頭（ヘッド、高値）、2つの肩（ショルダー、次の高値）およびネックライン（2つの谷の最下点を結びつけ、サポートレベルを表す線）で構成されています。

パターンは、第2の肩を形成した後に価格がネックラインよりも低くなると確認されます。一度それが起こる、通貨ペアは下降を始めます。また、売り注文は、ネックラインの下に設定されます。目標に達するには、ヘッドの高値とネックラインの高値の間の距離を測定します。この距離は、ネックラインをブレイクした後の価格の下落幅とほぼ同じです。

良いところは、分析で複雑な計算を行う必要がないことです。そのためにはテクニカル指標があります。当社の[ガイドブック](#)では多数の指標を参照できます。



必要資金

すべての初心者トレーダーは、取引にどれくらいのお金を使うべきかと思っています。調べてみましょう。

1ドルを投資せずに取引を試すことができます。そのためには、個人エリアでデモ口座を開設しなければなりません。

最小取引サイズは0.01ロットです。ユーロ/米ドルの0.01ロットを買い、レバレッジが1000倍の場合、取引の-marginとして1ドルが必要です。マイクロ口座に5ドルを入金した場合、入金はこの-marginをカバーし、同サイズの追加の取引を4つ開くことができます。値動きの各pipは、0.1ドルの利益または損失をもたらします。

初心者トレーダーのためのいくつかのオプションを見てみましょう。ここで紹介する例は、リスク管理の観点から安全かつ適切です。

入金	リスク (%)	リスク (ドル)	取引数量	ストップロス	テイクプロフィット	利益
\$100	3%	\$3	0.01	30 pips	90 pips	\$9
\$500	3%	\$15	0.1	15 pips	45 pips	\$45
\$1000	3%	\$30	0.1	30 pips	90 pips	\$90

10% (100ドル) のリスクを取る場合、1ロットを取引できます。この場合、1 pipの利益は10ドルとなり、30 pipの利益は300ドルをもたらします。ただし、通常、1回の取引で口座残高の5%以上をリスクしないことをお勧めします。これにより、取引が失敗しても、資金不足になるリスクがありません。

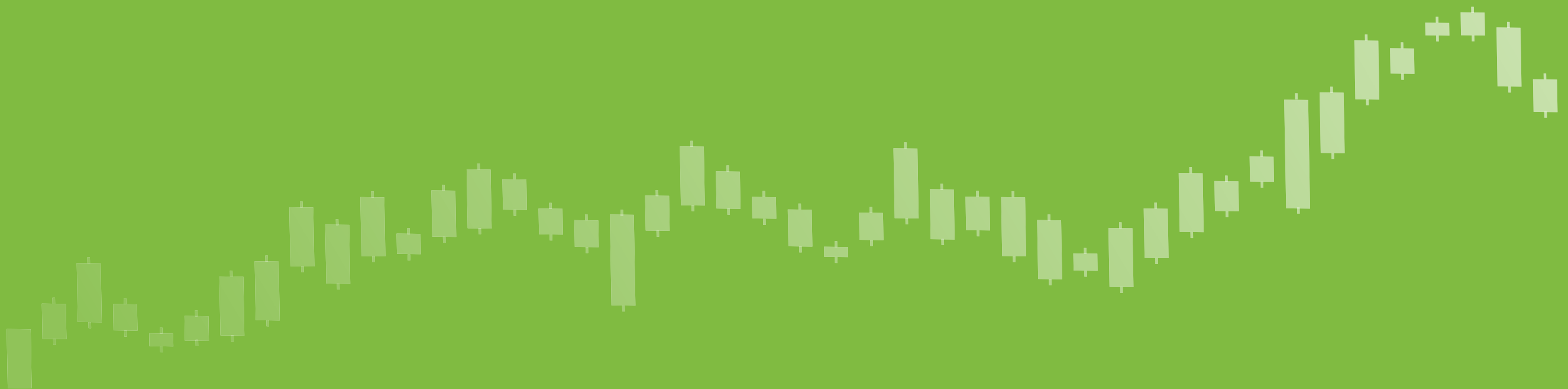
ご覧のように、取引を開始するには少なくとも5ドルが必要です。セント口座では、開始額はさらに低く、1ドルだけです。後はあなた次第です!

自分の知識や経験を評価して、目標について考えてください。お金をどのくらい稼ぎたいですか? どれくらいの頻度で取引したいですか? 預金が大きいくほど、ポジションサイズが大きいくほど、1回の取引で獲得できる金額が増えます。

これらはすべて、リスクと比較検討する必要があります。取引を行う場合は、基本生活費には必要な金ではなく、余分の金だけを使うようにしてください。

取引が何であるかがあまりわかりません。たくさんの喜びと興奮があなたを待ち構えています。FBSと一緒にこの旅をしましょう。当社は、あなたが成功したトレーダーになるために力を尽くします!

FBSの特徴



FBSは何百万人もの人々が外国為替市場に参入して成功するのを助けました。最初は、取引は少し慌ただしいと感じるかもしれませんが、しばらくすると明らかになります。新規トレーダーが取引を開始するのを助けるために、当社は便利なツールをたくさん作成しました。



FBS CopyTradeアプリ

は、プロのトレーダーの注文をコピーして、彼らと同時にお金を稼ぐ可能にするソーシャル取引プラットフォームです。

FBS Traderアプリ

は、いつでも、どこでも、iOSまたはAndroidデバイスから世界中の市場にアクセスするための一体型取引プラットフォームです。

FBSモバイル個人エリア

は、重要な取引情報を備え、どこからでも個人エリアへのアクセスを可能にするスマートなアプリです。

- 初心者やプロ向けのコンテスト、プロモーション、ウェルカム ボーナス。
- ロイヤルティプログラムは、取引しながら獲得ポイントを取得し、それらを現金、ガジェット、特別なサービスと交換する機会を与えます。
- 毎日24時間対応のカスタマーサポート。取引についてのご質問にお答えいたします。

外貨為替取引ビデオレッスン

毎日の市場分析

ウェブのセミナー

否定：外国為替取引は非常に危険です。外国為替はリスクキャピタルのみで取引されるべきです。リスクキャピタルの意味は、失っても良いと考える金額のみを投資することです。それと同時に、リスクを恐れる必要はありません。トレーダーとしては、潜在的な報酬を超える、合理的なリスクを取り、リスクを削減する努力をする必要があります。

FBSで稼ぐ方法を学ぼう！