

# فوركس 101

الدليل الشامل للمبتدئين

**FBS**

# المحتويات

2.....	ما هو سوق الفوركس.....
4.....	ما الذي يتم تداوله؟.....
9.....	متى يجب التداول؟.....
11.....	كيف تفتح حساب تداول لدى FBS.....
13.....	كيف تتداول.....
17.....	كيف تفتح صفقة تداول؟.....
19.....	بيع أم شراء؟ كيف تتخذ قرار التداول؟.....
21.....	التداول على التحليلات الأساسية.....
24.....	التداول على التحليلات الفنية.....
27.....	كم من المال تحتاج للتداول؟.....
29.....	مزايا التداول لدى FBS.....

# ما هو سوق الفوركس؟



الفوركس اختصار لسوق العملات الأجنبية - هي إحدى أكبر الأسواق المالية العالمية الخاصة بتداول العملات. في الفوركس، يمكن للهيئات والأفراد تصريف المال، التحوط من المخاطر، وتحقيق الأرباح. لا يوجد موقع جغرافي محدد لسوق الفوركس يقصده المستثمرون لتداول العملات. بل هي شبكة إلكترونية تربط بين البنوك والوسطاء والهيئات المالية والمتداولين الأفراد (تتم غالبية التداولات عبر الوسطاء أو البنوك). تعمل المراكز المالية حول العالم (لندن، نيويورك، طوكيو، هونغ كونغ وسنغافورة) كنقاط ارتكاز بين مجموعة كبيرة ومتنوعة من البائعين والمشتريين. لتتمكن من الدخول إلى سوق العملات والمصرف بين البنوك، تحتاج إلى وسيط خاص ناشط في سوق الفوركس.



ما  
الذي  
يتم  
تداوله؟

## ما الذي يتم تداوله؟

تضم صفة الفوركس اثنتين من العملات ضمن ثنائية يطلق عليها اسم زوج العملات. **على سبيل المثال:** يعبر زوج يورو/دولار أمريكي عن سعر واحد يورو مقدرا بالدولارات الأمريكية. هناك أنواع مختلفة من أزواج العملات.

### ما هو الزوج الذي عليك اختياره للتداول؟

إذا كنت في مرحلة تعلم التداول، يجدر بك التركيز على الأزواج الرئيسية. يمكنك العثور على الكثير من التحليلات الخاصة بهذه الأزواج، وبالتالي بدء مسيرتك في عالم التداول بسهولة وثقة. ومع الوقت، يمكنك أن تبدأ التفكير بتنويع تداولاتك من خلال إضافة أزواج عملات فرعية وناشئة إلى محفظتك الاستثمارية. يساعدك هذا على رفع سقف أرباحك وتقليل المخاطر إلى الحد الأدنى.

الأزواج الرئيسية. تتألف كافة الأزواج الرئيسية من الدولار الأمريكي مقابل عملة أخرى، وتعتبر واسعة الانتشار ومفضلة للمتداولين:

يورو/دولار أمريكي، جنيه إسترليني/دولار أمريكي، دولار أمريكي/ين ياباني، دولار أمريكي/فرنك سويسري، دولار أسترالي/دولار أمريكي، وغيرها.

هذه الأزواج هي الأكثر تداولاً، وبالتالي تتمتع بحركية أكبر وتوفر أفضل شروط التداول.

الأزواج الفرعية. وهي تضم عملتين هامتين ليس من بينهما الدولار الأمريكي. تضم أشهر الأزواج الفرعية اليورو، الين الياباني، والجنيه الإسترليني:

يورو/جنيه إسترليني، يورو/ين ياباني، جنيه إسترليني/ين ياباني، يورو/دولار أسترالي، وغيرها.

**الأزواج الناشئة «Exotic».** وهي تتكون من عملة رئيسية وعملة إحدى الأسواق الناشئة التي تشير إلى الاقتصادات الآخذة بالتطور (البرازيل، المكسيك، الهند، الخ) أو الصغيرة (السويد، النرويج، الخ). تعتبر هذه الأزواج عالية التقلبات وتنطوي بالتالي على احتمال تحقيق أرباح كبير ولكن مع هامش مخاطرة أكبر أيضاً.

## العقود مقابل الفروقات «CFDs»

كما نعلم، فإن وحدة قياس النفط هي البرميل، والسبيكة بالنسبة للذهب. ومع ذلك، يجب أن تعلم أنك حين تقصد سوق النفط، فلن تحصل على النفط في برميل.

ما الذي تحصل عليه إذن؟ بالنسبة لتداول النفط أو الذهب أو الأسهم، سوف تصادف ثلاثة حروف سحرية: CFD. ترمز CFD إلى ما يعرف بـ "عقد الفرق" أو "العقود مقابل الفروقات". وهي نوع من العقود المبنية على سعر الأصل الأساسي. يمكن للمتداول الاستفادة من الفرق بين سعر دخول الصفقة وسعر الإغلاق. بعبارة أخرى، تقدم لك العقود مقابل الفروقات فرماً لكسب المال مستفيداً من تغيرات أسعار الذهب/النفط/الأسهم دون أن تقوم بشرائها فعلياً.

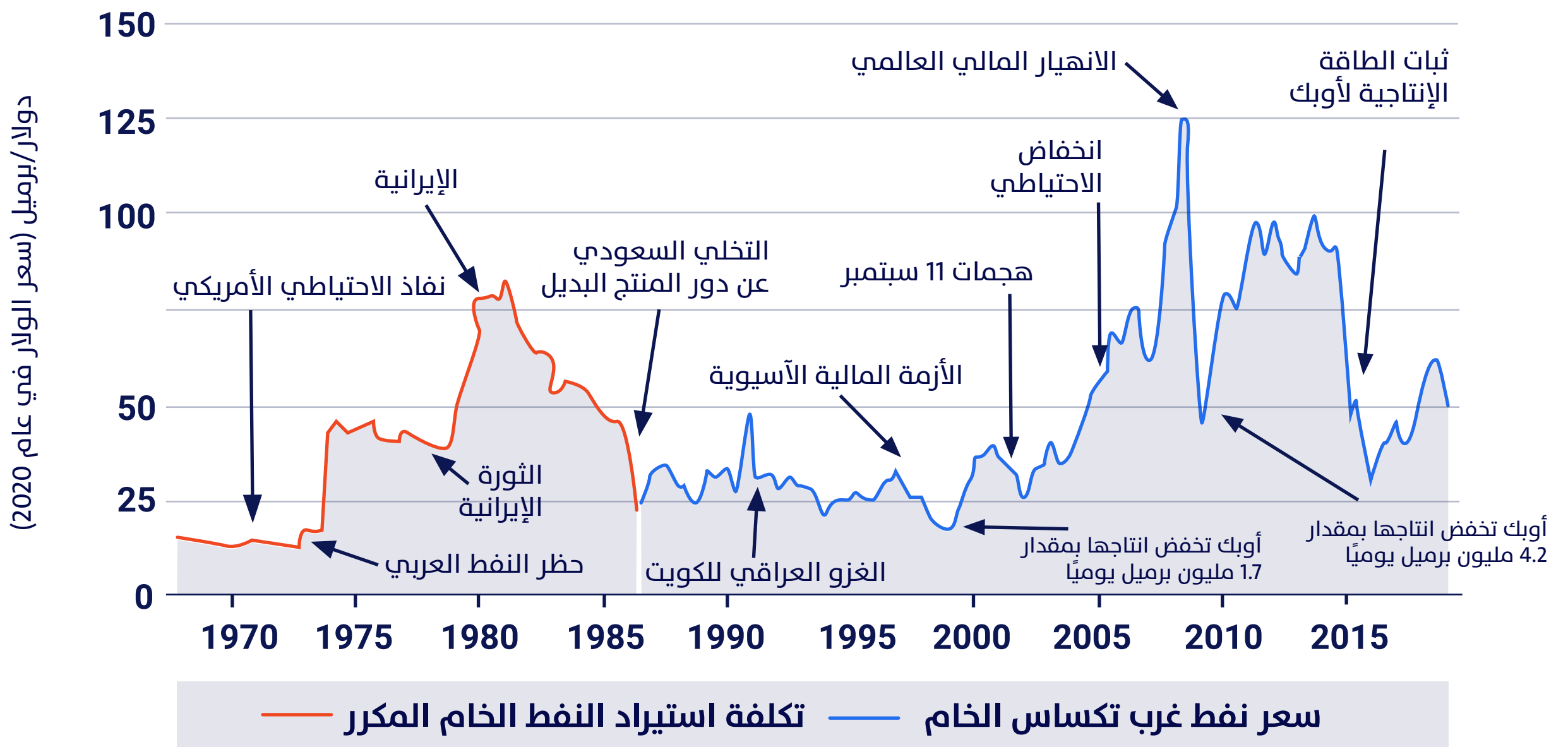
الأمر بسيط، أليس كذلك؟

لنبدأ بالنفط - الوقود الرئيسي في العالم.  
**خام برنت ونفط عرب تكساس** هما الأعلان الرئيسيان المتداول للتداول هنا. يميل كلاهما للحركة في الاتجاه ذاته، لكن الأسعار الحقيقية تختلف نظرا لإنتاجهما في مناطق مختلفة من العالم.  
 يتوقف الاتجاه العام في سوق النفط على العرض والطلب.

■ يشير العرض إلى كمية النفط المنتج في العالم: إذا ارتفع الإنتاج، يصبح النفط أرخص. من ناحية أخرى، إذا انخفض الإنتاج (على سبيل المثال، إذا قرر المنتجون الحد منه أو إذا تعطلت بعض المنشآت النفطية)، يصبح المعروض النفطي أقل، ويرتفع السعر بالنتيجة.

■ يرتفع الطلب على النفط عندما تشهد الاقتصادات الرئيسية في العالم نموا وازدهارا. تشهد مثل هذه الفترات ارتفاعا في أسعار النفط. بالمقابل، وفي فترات الأزمات المالية والاقتصادية، يواجه مشترو النفط صعوبات أكبر وتراجع عمليات الشراء عموما. ينتج عن تراجع الطلب قيام بائعي النفط بتخفيض الأسعار.

## بماذا تتأثر أسعار النفط؟



المصدر: إدارة معلومات الطاقة الأمريكية، تومسون رويترز

للتنبؤ بحركة السوق، يجب عليك متابعة الأخبار والمفكرة الاقتصادية.

## الذهب

في ميتاتريدر، يتم تداول الذهب ضمن زوج يحمل الاسم التالي: **XAU/USD**. يعتبر الذهب أصلاً استثمارياً تقليدياً آمناً: تزدهر حضارات وتزول أخرى، تظهر أدوات مالية وتختفي، فيما يبقى المعدن الأصفر صامداً وباراقاً.

عندما يرغب شخص ما بتأمين أمواله، فهو يتجه نحو شراء الذهب. تملك هذه القاعدة تأثيراً مباشراً على التداولات قصيرة الأمد:

- في فترات الشكوك والمخاوف العالمية، ترتفع أسعار الذهب.
- عندما يميل المتداولون إلى المخاطرة، تنخفض أسعار الذهب.

لمعرفة المزاج العام للسوق، عليك متابعة الأخبار.

## الأسهم والمؤشرات

### أسهم الشركات الكبرى

لدى FBS، يمكنك أيضاً شراء وبيع الأسهم. كما ذكرنا أعلاه، يمكنك تداول عقود فروقات الأسهم. وهي الطريقة الأسهل لتحقيق الأرباح في سوق الأسهم. لتبسيط الأمر، إن تداولك لعقود فروقات الأسهم أمر مشابه من حيث المبدأ لتداول أزواج العملات. الفرق الوحيد بينها يكمن في العوامل التي تؤثر على ارتفاع أو انخفاض سعر السهم.

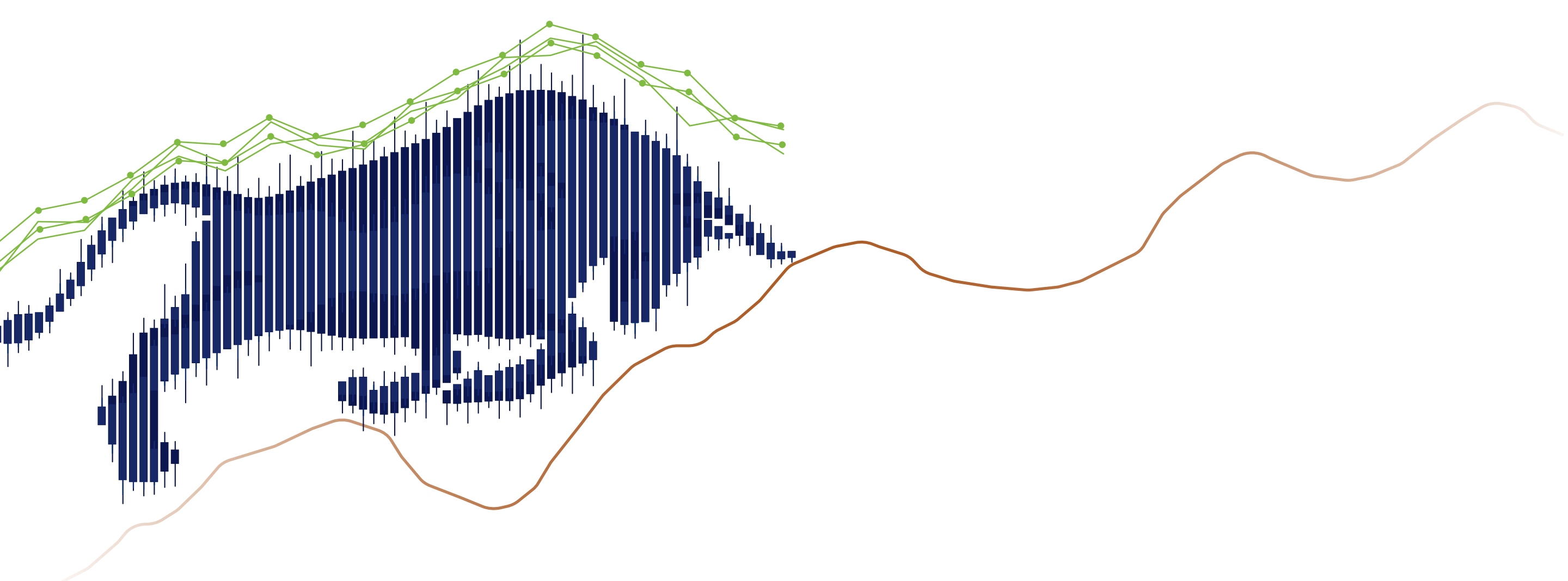
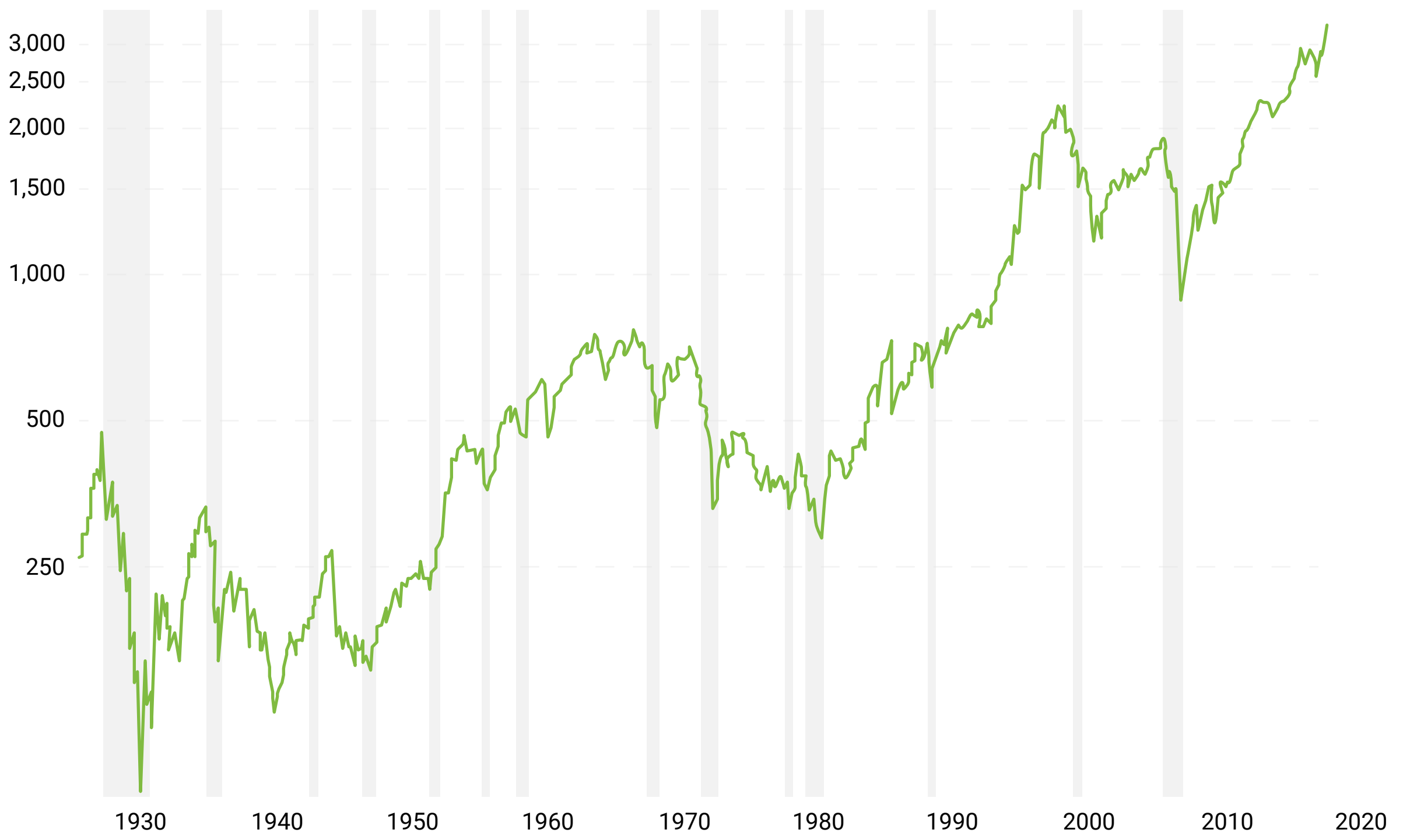
تتوقف حركة أسعار الأسهم على النتائج المالية وغيرها من الأخبار الخاصة بالشركة المحددة. على سبيل المثال، ترتفع أسعار شركة تسلا عندما تطلق الشركة طرازاً جديداً. للتنبؤ بأسعار الأسهم بنجاح، يجب عليك متابعة تقارير أرباح الشركات والتي تجدها في المفكرة الاقتصادية إضافة للأخبار على [موقع FBS الإلكتروني](#).

### مؤشرات الأسهم

يستخدم مؤشر الأسهم أو "مؤشر أسواق الأسهم" للتعبير عن أداء سوق الأسهم أو جزء محدد منها. على سبيل المثال، يعطي مؤشر «S&P 500» فكرة عن أداء أسهم كبرى الشركات الأمريكية إجمالاً، فيما يقدم مؤشر ناسداك معلومات عن كبرى الشركات في قطاع التكنولوجيا تحديداً. كلما كان مناخ الأعمال في بلد ما أفضل (أسعار فائدة منخفضة، استقرار سياسي واقتصادي، الخ)، كانت قيمة مؤشر الأسهم أكبر. إذا نظرت إلى المخططات ذات الأطر الزمنية الكبرى، يمكنك أن تلاحظ تداول الأسهم الأمريكية ضمن ترند صاعد ويبدو أنها ستواصل طريقها نحو الأعلى!



### S&P 500



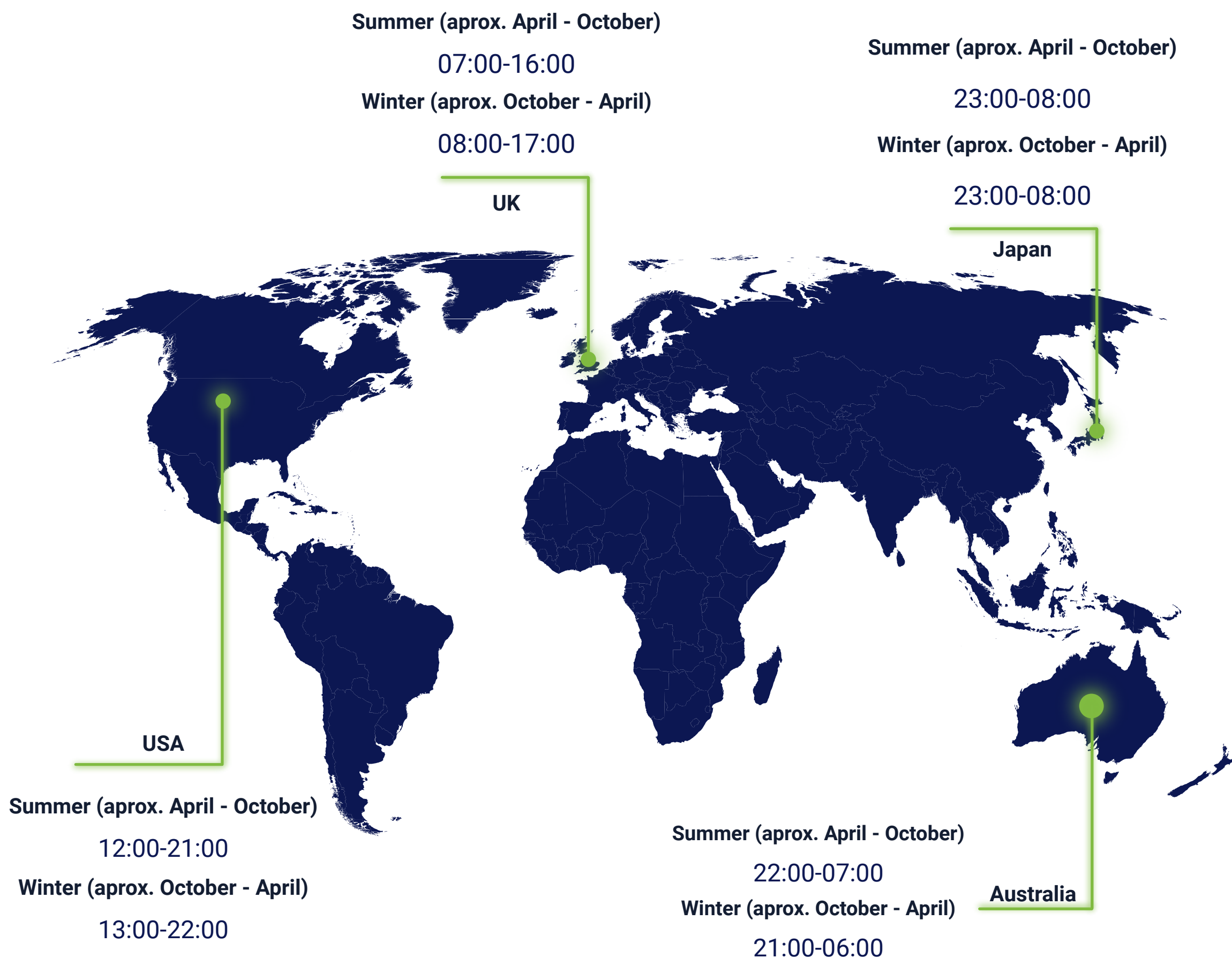
# متى يجب التداول؟



يفتح سوق الفوركس أبوابه 24 ساعة في اليوم طوال 5 أيام في الأسبوع. وعلى الرغم من تداول العملات دون توقف على مدار الساعة، يميز المتداولون جلسات التداول حسب الوقت الذي تكون فيه الأسواق مفتوحة في منطقة معينة من العالم.

## هناك أربع جلسات تداول عموماً:

- الأسترالية
- الآسيوية
- الأوروبية
- الأمريكية



كيف  
تفتح  
حساب  
تداول  
لدى  
FBS؟

# كيف تبدأ؟

من السهل أن تبدأ التداول لدى FBS. تحتاج إلى أمرين فقط: صفحة شخصية ومنصة تداول.

## تطبيق FBS الصفحة الشخصية للجوال

تمتع بإمكانية الوصول إلى كافة بياناتك الشخصية الخاصة بالتداول، وأدر أموالك من أي مكان في العالم. اتبع هذه الخطوات البسيطة:

■ حمل التطبيق.

■ سجّل حساباً. اختر نوع الحساب الذي يناسبك. سوف يزودك النظام برقم حساب وكلمة مرور. يجب عليك إدخال هذه البيانات في برنامج «سوفت وير» التداول لتتمكن من البدء.

■ تفقّد بريدك الإلكتروني. سوف تتلقى إيميلًا خاصًا بالتسجيل. اتبع الرابط في الرسالة لتأكيد عنوان بريدك الإلكتروني وإكمال عملية التسجيل. لتتمكن من سحب المال من حسابك، يجب عليك إجراء التحقق من بروفائلك.

يمكنك التسجيل أيضا عبر  
موقع FBS الإلكتروني.



## منصات التداول

تتيح لك برمجيات «سوفت وير» التداول إمكانية الوصول إلى عروض الأسعار المباشرة لأدوات التداول الأكثر طلبا في العالم. لدى FBS يمكنك التمتع بعدد من الخيارات الرائعة.

### MetaTrade



منصة التداول الأكثر انتشارا وشعبية. يمكنك اعتبارها الخيار الأمثل إذا كنت ترغب باستخدام 50 مؤشرا وأداة لتحليل المخططات والاستعانة بالإكسبرترات (EA).

■ MetaTrader 4 تناسب المبتدئين الراغبين بالتركيز على سوق الفوركس.

■ MetaTrader 5 الخيار الصحيح لتحليلات أكثر عمقا وتداول طيف أوسع من الأصول المالية بما فيها الأسهم مثلا.

### FBS Trader



FBS Trader - تطبيق خاص بمنصة تداول متعددة الاستخدامات. وهو يجمع المزايا التالية:

■ واجهة تطبيقية ذكية تتيح لك إمكانية تعديل صفقاتك وإعدادات حسابك بضع نقرات فقط.

■ إيداعات وسحوبات فورية عبر أكثر من 100 نظام دفع.

■ فريق خدمة عملاء احترافي حاضر للإجابة عن أسئلتك على مدار الساعة 24/7.

# كيف تتداول؟



العملة الأساس/العملة السعر  
يورو/دولار أمريكي  
1.1000 /1  
1 يورو يعادل 1.10 دولار أمريكي

لنفترض أنك تتوقع ارتفاع سعر اليورو مقابل الدولار الأمريكي. تقوم بشراء 100000 يورو وتدفع 110000 دولار أمريكي من حساب التداول الخاص بك (مهما كانت عملة حسابك).

ثبت أن توقعك صحيح، وارتفع سعر صرف زوج يورو/دولار أمريكي إلى 1.1050. وبالتالي، عندما تغلق صفقتك تكون قد بعت 100000 يورو وحصلت على 110500 دولار أمريكي محققا أرباحا تقدر بـ 500 دولار.



استخدمنا الرقم 100000 يورو في هذا المثال عمدا. هناك أحجام محددة للصفقات التي يمكنك إبرامها عند التداول في الأسواق المالية عبر منصة ميتاتريدر.

**اللوت هو وحدة قياس حجم التداول. 1 لوت يساوي 100000 وحدة من العملة الأساس. وبالتالي يكون حجم الصفقة في المثال أعلاه مساويا لـ 1 لوت.**

يمكنك أن تتداول صفقات بأحجام أصغر من 1 لوت. يعرف الحد الأدنى لحجم الصفقة بـ «ميكرو لوت» ويساوي 1000 وحدة من العملة الأساس.

1 لوت = 100000 وحدة من  
العملة الأساس  
1 ميني لوت = 10000 وحدة  
من العملة الأساس  
1 ميكرو لوت = 1000 وحدة  
من العملة الأساس

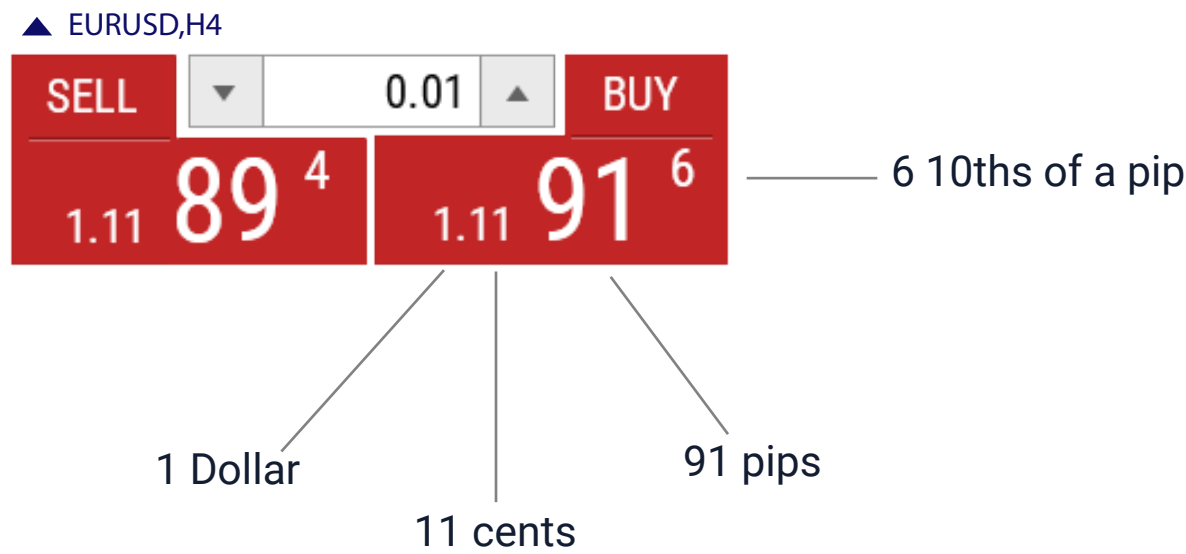
ومع ذلك، فإن 1000 يورو أو 1000 دولار أمريكي ما زال مبلغا كبيرا. هل يعني ذلك أنك تحتاج إلى مثل هذا المبلغ لتتمكن من فتح صفقة؟ الجواب هو لا طبعاً.

يمكنك بدء التداول بمبلغ أولي يساوي 1 دولار أمريكي. كيف يمكن القيام بذلك؟ الجواب: عبر ما يعرف بـ الرافعة المالية. يساعدك وسيطك على تداول مبلغ أكبر من المال مما تملكه في رصيدك وذلك عبر الرافعة المالية التي يتيح لك استخدامها. إذا كانت الرافعة المالية المتاحة هي 1:100، فهذا يعني أن وسيطك يقرضك 100 دولار أمريكي مقابل كل دولار تملكه في حسابك. بعبارة أخرى، إذا كنت تملك 1000 دولار أمريكي في رصيدك، وكانت الرافعة المالية المتاحة هي 1:100، فهذا يعني أن بإمكانك فتح صفقة بقيمة 100000 دولار أمريكي.

يعرف المبلغ الذي تحتاجه في رصيدك لتتمكن من فتح صفقة مستفيداً من الرافعة المالية بـ **المارجن**. في المثال أعلاه، يكون المارجن الخاص بفتح صفقة بقيمة 100000 دولار أمريكي مساوياً لـ 1000 دولار أمريكي. إذا كنت تملك 1000 دولار أمريكي في رصيدك، فهذا يعني أنك فتحت الصفقة وحققنا أرباحاً تقدر بـ 500 دولار أمريكي، أي ما يعادل 50% من إجمالي رصيدك عبر هذه الصفقة.

## ما هي كلفة الصفقة؟

النقطة «Pip» هي أصغر وحدة من سعر الصرف. بالنسبة لزوج يورو/دولار أمريكي، تعادل النقطة المرتبة العشرية الرابعة (0.0001)، أما بالنسبة لأزواج العملات التي تضم الين الياباني كزوج دولار أمريكي/ين ياباني فهي تعادل المرتبة العشرية الثانية (0.01).

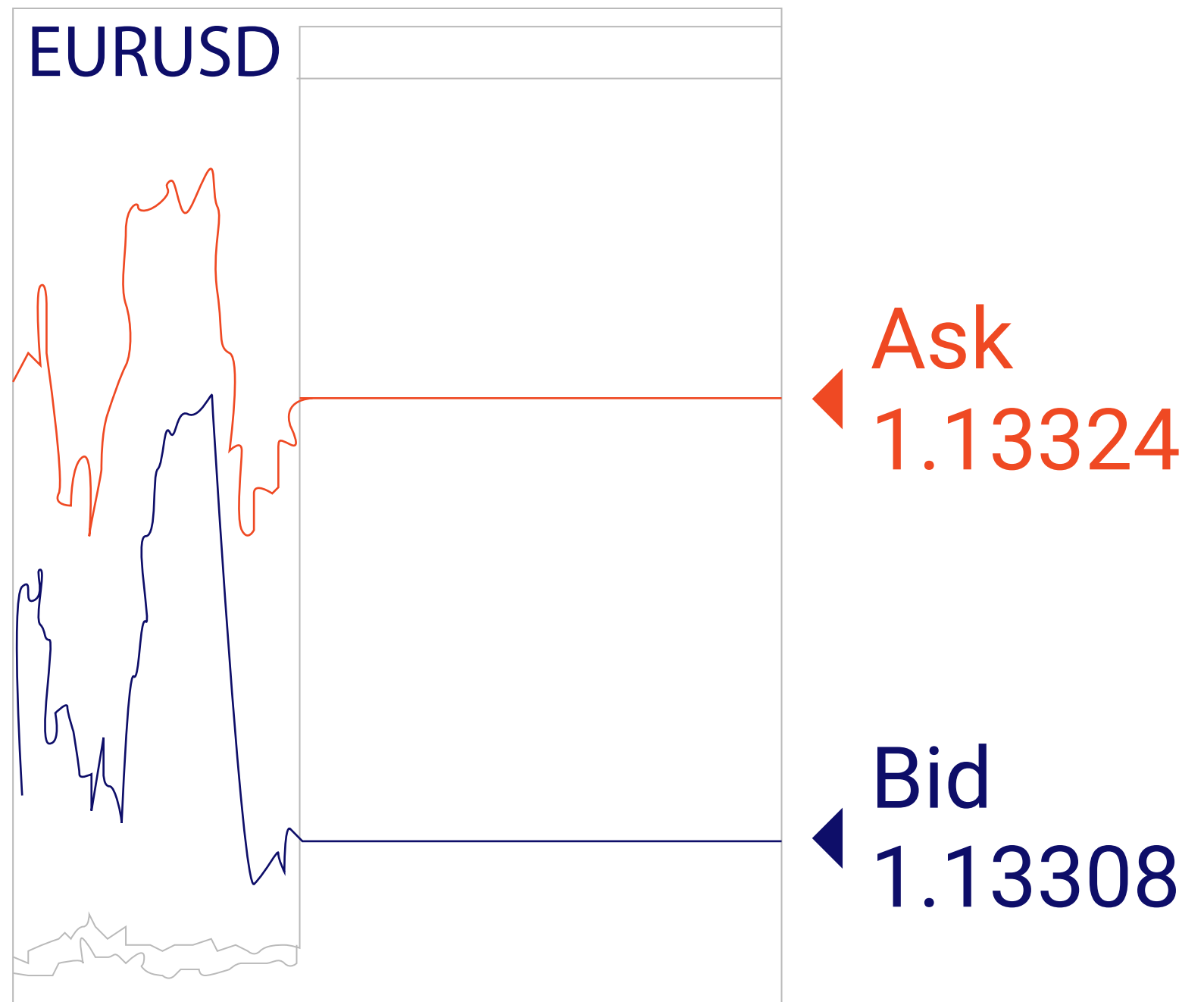


على الصورة أعلاه، يمكنك أن تلاحظ سعرين لزوج يورو/دولار أمريكي. السعر الأقل بينهما هو السعر الذي يمكنك بيع الزوج عليه. وهو ما يعرف بسعر "العرض". وهو السعر الذي تراه على المخطط. أما السعر الأعلى بينهما فهو السعر الذي يمكنك شراء الزوج عليه، ويعرف بسعر "الطلب".

يدعى الفرق بين هذين السعرين بـ **السبريد**. السبريد هو عمولة ندفعها للوسيط عن كل صفقة. الآلية مشابهة لبنوك الصرافة: تبيع على السعر الأدنى وتشتري على السعر الأعلى، وبالتالي يحصل البنك (الوسيط هنا) على السبريد مقابل تأمين وصولك إلى السوق.

يمكنك ضبط الرافعة المالية التي تريدها عند فتح حساب التداول. تساعد الرافعة المالية على مضاعفة الأرباح المحتملة، لكنها في الوقت نفسه تضاعف الخسائر إذا سارت الأمور في عكس صالحك. بالنسبة للمبتدئين، ينصح عادة باستخدام الرافعة المالية 1:100.





كلما كان زوج العملات أكثر انتشارا، كان السبريد أقل. على سبيل المثال، يكون سبريد صفقة يورو/دولار أمريكي صغيرا جدا أو "ضيقا" كما يعرف في أوساط التداول. وبما أن السبريد يسعّر بالنقاط «pips»، يمكن للمتداول بسهولة حساب كلفة صفقته عبر ضرب السبريد (مقدرا بالنقاط) بقيمة النقطة.

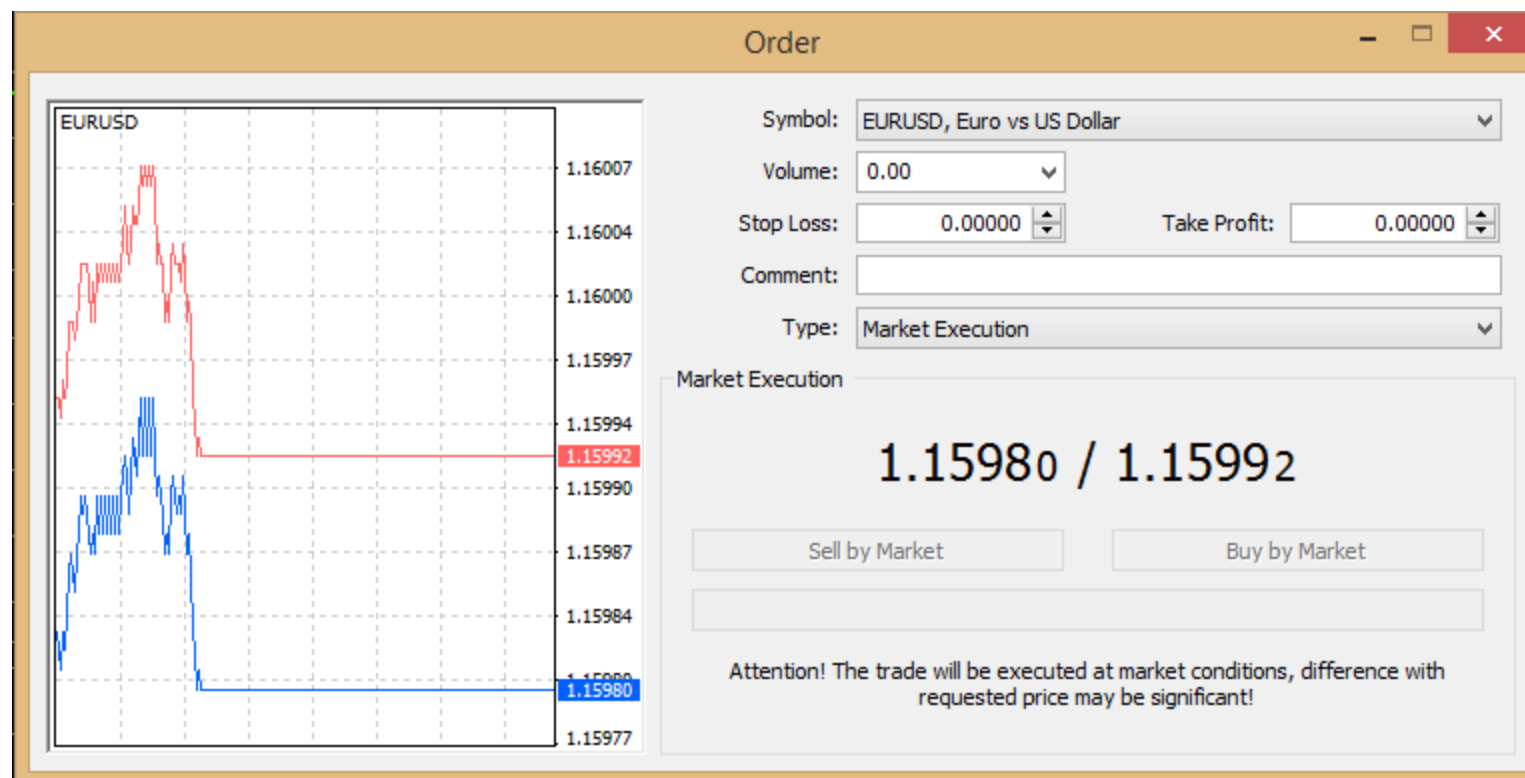
### تتوقف قيمة النقطة على حجم صفقتك مقدرا باللوات.

إذا فتحت صفقة بحجم 1 لوت على زوج يورو/دولار أمريكي، فهذا يعني أن أي حركة للسعر في صالحك بمقدار 1 نقطة سيعود عليك بمكاسب تقدر بـ  $10 = 100000 \times 0.0001$  دولار أمريكي. كلما كان حجم صفقتك مقدرا باللوات أصغر، كانت أرباحك من كل 1 نقطة أقل. يتم تثبيت قيمة النقطة إذا جاء الدولار الأمريكي ثانيا في زوج العملات، وكانت عملة حسابك هي الدولار الأمريكي. بالنسبة لبقية الحالات، يجب عليك تعديل الصيغة عبر إضافة سعر العملة المقابلة. **إذا أردت معرفة كيفية اتخاذ القرار (بالشراء أو البيع)، تابع القراءة حيث سنقوم بشرح كل ما يخص ذلك بإيجاز.**

أما إذا كنت قد اتخذت قرارك الخاص بزواج العملات أو عقد الفرق الذي ترغب ببيعه أو شراؤه، يمكنك الذهاب إلى منصة التداول وفتح صفقتك. للقيام بذلك، يجب عليك إعطاء أمر بفتح الصفقة، وهو إيعاز خاص لوسيطك عبر ميتاتريدر.

# كيف تفتح صفحة تداول؟

هناك عدة طرق لفتح صفقة تداول. أبسطها هو النقر على زر "أمر جديد" ضمن شريط الأدوات أو النقر بالزر اليميني على المخطط ومن ثم اختيار "تداول" - "أمر جديد". بعد النقر على زر "أمر جديد"، يظهر لك مربع خاص. يجب عليك ملء الخانات التالية.



**الرمز** هو الأداة المالية التي ترغب بتداولها. قم باختيارها من القائمة المنسدلة.

الإعداد التالي هو **الحجم**. ببساطة، تدخل هنا حجم صفقتك.

والآن، حان الوقت لضبط مستويات **إيقاف الخسارة وأخذ الربح**. تكون هاتان الخانتان فارغتين افتراضاً. يمكنك إدخال المستويات المطلوبة مباشرة، أو لاحقاً، أو تركها فارغة تماماً.

يعتبر **إيقاف الخسارة (SL)** واحداً من الأدوات الأساسية لإدارة المخاطر. إذا قمت بإدخال مستوى إيقاف الخسارة، فأنت تحد من الخسائر المحتملة إذا سارت الأمور في عكس صالحك. على سبيل المثال، قمت بضبط إيقاف الخسارة عند 20 نقطة من مستوى الدخول. بمجرد أن تتحرك السوق عكس الاتجاه المطلوب بمقدار 20 نقطة، يتم تفعيل مستوى إيقاف الخسارة وإغلاق صفقتك تلقائياً للحؤول دون خسارة المزيد من النقاط وبالتالي الأموال.

**أخذ الربح (TP)** هو مستوى الربح المستهدف. يقوم المتداولون الأذكياء عادة بضبط مستوى أخذ الربح بمقدار ثلاث أضعاف مستوى إيقاف الخسارة. بهذه الطريقة، يمكن لصفقة رابحة واحدة تعويض المتداول عن ثلاث صفقات خاسرة متتالية تملك ذات نسبة المخاطرة/العائد.

الخانة الضرورية التالية هي **النوع**. هناك نوعان من الأوامر: أوامر السوق والأوامر المعلقة. يكمن الفرق الأساسي بين هذين النوعين في أن أوامر السوق تفتح تلقائياً على سعر السوق الحالي، أما الأوامر المعلقة فيمكن ضبطها على سعر محدد يتم بلوغه مستقبلاً.

تملك منصة ميتاتريدر العديد من المزايا والخصائص. لمعرفة المزيد، شاهد **الفيديوهات التعليمية** التي قمنا بإعدادها.

# بيع أم شراء؟ كيف تتخذ قرار التداول؟

يتوقف قرار البيع أو الشراء على توقعاتك للسعر مستقبلا. عندما تتداول أزواج العملات وعقود الفرق، يمكنك تحقيق الأرباح من حركة السعر في السوق سواء كانت ارتفاعا أم هبوطا.

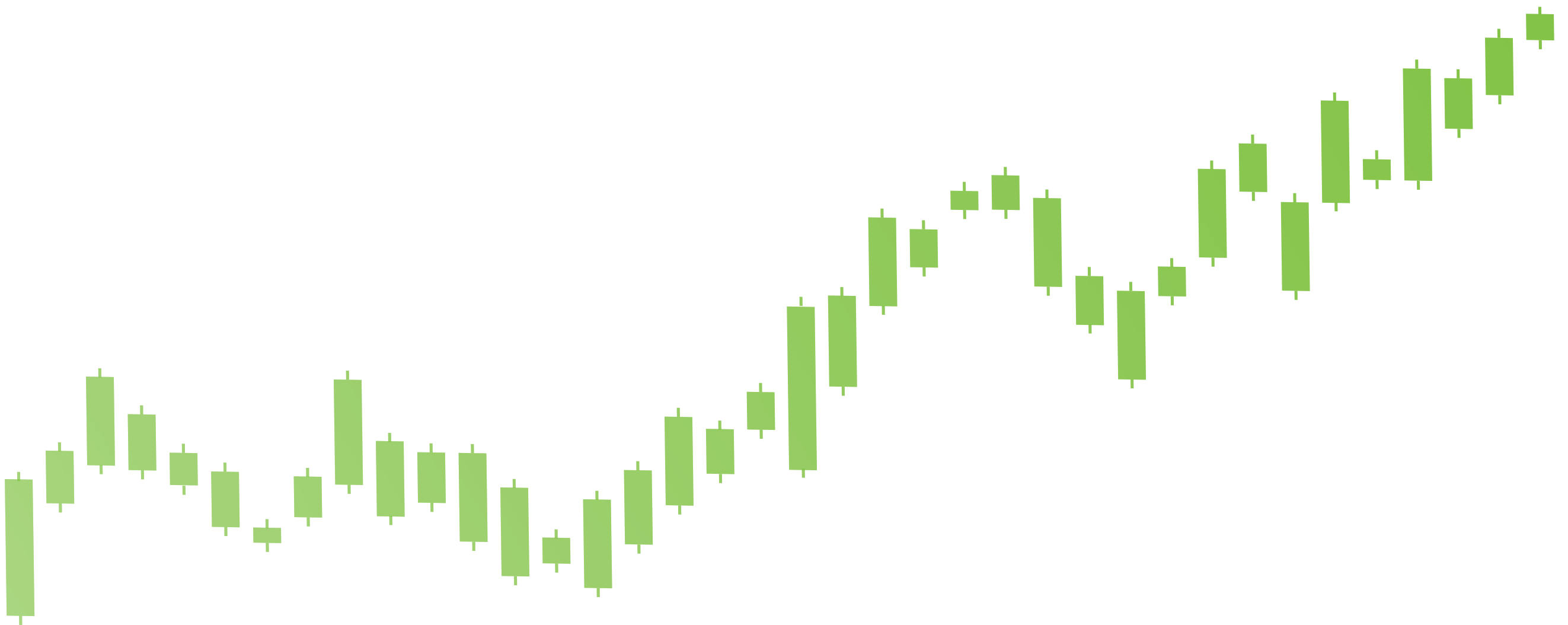


لنفترض أنك تتوقع **ارتفاع** سعر زوج العملات عليك إذن فتح صفقة **شراء** افتح صفقة **طويلة الأمد**

عندما تشتري فأنت تضارب على **ارتفاع السعر**

أما إذا كنت تتوقع **انخفاض** سعر زوج العملات عليك إذن فتح صفقة **بيع** افتح صفقة **قصيرة الأمد**

عندما تبيع فأنت تضارب على **انخفاض السعر**



# التداول على التحليلات الأساسية



يمكنك توقع حركة أسعار الفائدة لبلد ما وبالتالي سعر عملته من خلال متابعة المؤشرات الاقتصادية الأساسية لهذا البلد.

شأنها شأن أي أمر آخر، تخضع أسعار أزواج العملات والأصول المالية لقانون العرض والطلب:

- إذا تجاوز عدد المشترين عدد البائعين، ترتفع الأسعار.
- إذا زاد عدد البائعين عن عدد المشترين، تنخفض الأسعار.

يتم تحديد المعروض النقدي لعملة ما من قبل المؤسسة النقدية المختصة في البلاد أو ما يعرف بالبنك المركزي. تحدد البنوك المركزية أسعار الفائدة الخاصة باقتصاد البلاد. إذا كان الناتج المحلي الإجمالي للبلاد في حالة نمو شأنه شأن التضخم، بالتوازي مع تراجع معدل البطالة، يقوم البنك المركزي برفع أسعار الفائدة. ثم تلعب الأسعار المرتفعة دورها في جذب المستثمرين الأجانب لشراء عملة البلاد. وبالنتيجة، ترتفع قيمة العملة مقابل العملات الأخرى. عندما يقوم المتداولون بتقييم الأداء الاقتصادي لعدة بلدان، يُقال بأنهم يجرون **التحليلات الأساسية**.

## التداول على الأحداث المدرجة ضمن جدول زمني

يتداول المنخرطون في السوق وفقاً لتوقعاتهم والمعلومات التي تتوفر بين أيديهم. إذا رصدوا أي حدث من شأنه الدلالة على قوة الاقتصاد، يقومون بفتح صفقات طويلة الأمد، أما إذا تبين لهم تراجع الحالة الاقتصادية، يبادرون لفتح صفقات قصيرة الأمد. يمكنك الاطلاع على الأحداث والنشرات الاقتصادية القادمة من خلال **المفكرة الاقتصادية**.

Time	Impact	Currency	Event	Previous	Forecast	Actual
Jan 10, 2020						
16:30	●●●	USD	Non Farm Payrolls	266K	164K	

تفضي الأحداث التي تحرك عملة ما إلى حركة لسعر الصرف ضمن الإطار اليومي. يسمح هذا للمتداولين بفتح وإغلاق الصفقات في اليوم نفسه.

- ▲ إذا جاءت بيانات المؤشر أفضل من التوقعات، يرتفع سعر صرف العملة.
- ▼ وبالمقابل، إذا خيبت بيانات المؤشر الآمال، يرحب انخفاض سعر العملة.

إذا توقع المتداول استمرار حركة السعر لفترة أطول، يمكنه الإبقاء على صفقته مفتوحة لمدة أطول. تنفذ غالبية شركات الوساطة الإجراء الذي يعرف بـ «الرول أوفر» بصورة تلقائية عبر إغلاق الصفقة المفتوحة مع نهاية اليوم، ومن ثم فتح صفقة مطابقة مع بداية اليوم التالي. خلال هذا الرول أوفر، يتم **حساب الـ "سواب"**.

**السواب** هو فائدة يتم فرضها عليك أو دفعها لك مع نهاية كل يوم تداول إذا أبقيت صفقتك مفتوحة خلال الليل. وهو يتوقف على زوج العملات الذي تختاره للتداول. ولذلك ننصحك بإلقاء نظرة على موقع FBS الإلكتروني إذا كنت تخطط لصفقات طويلة الأمد.

## تداول المناقلة «Carry trade»

إذا كانت لإحدى العملات سعر فائدة منخفض، وللعملة الأخرى سعر فائدة مرتفع، يمكنك القيام بتداول المناقلة «Carry trade» عبر شراء العملة ذات سعر الفائدة المرتفع وبيع العملة ذات سعر الفائدة المنخفض. وفيما تدفع سعر الفائدة المنخفض الخاص بالعملة التي اقترضتها بقصد البيع، تحصل على سعر الفائدة المرتفع الخاص بالعملة التي قمت بشراؤها.

## التداول على الأخبار والأحداث غير المتوقعة

خلافًا للأحداث المدرجة ضمن جدول زمني والتي يمكنك الاطلاع عليها مقدما، هناك عدد من العوامل غير المتوقعة التي قد تتسبب بحركة كبيرة للعملات والسلع والأسهم. تشمل هذه الأخبار نتائج مفاجئة لانتخابات أو استفتاءات ما، خطابات وتصريحات سياسية لقادة الدول، انخراط حكام البنوك المركزية في أحداث عامة، علاوة على الزلازل مثلا أو غيرها من الكوارث الطبيعية

▼ XAUUSD, Daily 1552.09 1556.69 1549.09 1554.62



### مثال

في يناير 2020، ارتفع سعر الذهب بعد الغارة الجوية الأمريكية التي أدت إلى مقتل الجنرال الإيراني قاسم سليمانى، وقيام إيران بقصف قاعدتين عسكريتين أمريكيتين في العراق ردا على ذلك. لكن التوتر بين الدولتين سرعان ما تبدد، وعادت أسعار الذهب إلى مستوياتها الطبيعية. شهد السعر حركة تقدر بحوالي 60 دولارا أمريكيا خلال يوم واحد.





تسببت البريكست (انسحاب بريطانيا من الاتحاد الأوروبي) في تراجع الجنيه الإسترليني ليس في يوم الاستفتاء وحسب، بل خلال السنوات الثلاث الماضية أيضا.

كما تلاحظ، قد توفر أحداث من هذا النوع فرصا لتحقيق الأرباح. ولذلك يجب عليك البقاء على اطلاع على أحدث المستجدات مع **FBS**.

# التداول على التحليلات الفنية

بالتوازي مع العوامل والتحليلات الأساسية، يمكنك الاستفادة من سجلات حركة السعر لتوقع المستقبل. تكمن الفكرة الأساسية في أن كافة العوامل الاقتصادية والسياسية وحتى النفسية ترخي بظلالها على حركة السعر. وبالتالي، يقوم المتداولون بتحليل المخططات لتحديد مستويات الدخول وإغلاق الصفقات. تعرف عملية تحليل المخططات باسم **التحليلات الفنية**.

## الترند

الترند هو الاتجاه العام لسعر أصل ما خلال فترة زمنية محددة.

- يتألف **الترند الصاعد** من مجموعة **قمم عليا وقيعان عليا** (دلالة على أن السعر يتحرك نحو الأعلى).
- فيما يتكون **الترند الهابط** من مجموعة **قيعان دنيا وقمم دنيا** (دلالة على أن السعر يتحرك نحو الأسفل).
- **الترند الجانبي** (الأفقي، المسطح): ويدل على عدم وجود ترند واضح صاعد أو هابط.

لاحظ أنه حتى ضمن الترنند الصاعد، لا يتحرك السعر نحو الأعلى طوال الوقت. وهنا نصل إلى ما يعرف باسم **التصحيات أو الارتدادات** التي تنتج عن قيام المتداولين والمستثمرين بأخذ استراحة قصيرة لالتقاط الأنفاس وإعادة ضبط الصفقات.

يعتبر التداول على الترنند من استراتيجيات التداول الفني الأساسية. عندما تتداول في اتجاه الترنند، هذا يعني أنك تقوم بفتح صفقات «شراء» ضمن الترنند الصاعد و«بيع» ضمن الترنند الهابط. هناك قول معروف في أوساط التداول: "الترند صديقك" ويقصد به أن التداول في اتجاه الترنند يعزز فرصك بالنجاح.

من المبادئ الأساسية الأخرى للتداول على التحليلات الفنية هي أن التاريخ يعيد نفسه. بمعنى أن الأنماط التي حدثت فيما مضى ستظهر مجددا مستقبلا، مما سينتج عنه حركة مماثلة للسعر. وبالتالي، عند دراسة هذه الأنماط، يمكن التوصل إلى فهم أكبر لديناميكية السوق والتنبؤ باتجاهها المستقبلي.

على سبيل المثال، إذا تكرر بلوغ السعر لمستوى معين دون أن يخترقه نحو الأعلى أو نحو الأسفل، يُقال بأن السعر قد وصل مستوى المقاومة أو الدعم.

**المقاومة** هي المستوى الذي ينعكس عنده السعر الصاعد باتجاه الأسفل.

**الدعم** هو المستوى الذي ينعكس عنده السعر الهابط نحو الأعلى.

**خط الترنند** هو خط قطري يمكن رسمه بين اثنتين أو أكثر من النقاط المحورية للسعر.

**من المبادئ العامة:**

- (1) فتح صفقات شراء عند مستوى الدعم، مع أخذ الربح عند مستوى المقاومة.
- (2) فتح صفقات بيع عند مستوى المقاومة، مع أخذ الربح عند مستوى الدعم.



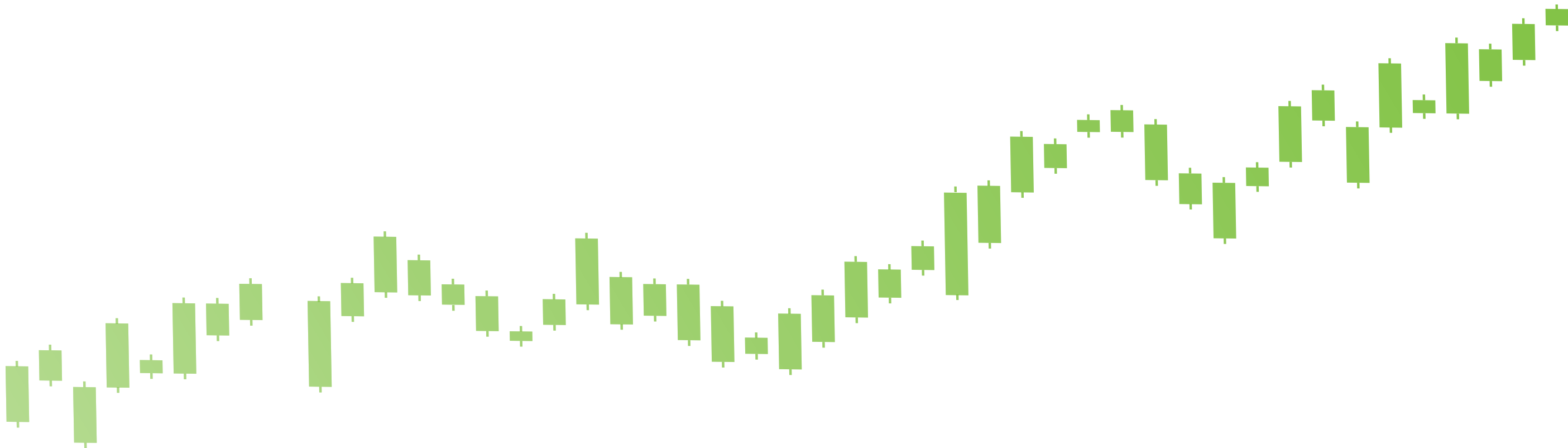
إذا جمعنا بين هذين المبدأين والتوصيات السابقة الخاصة بالتداول على الترنذ، فإننا نتوصل إلى ما يلي: "قم بالشراء عند مستوى الدعم أثناء ترند صاعد، وبالبيع عند مستوى المقاومة أثناء ترند هابط". يقوم المتداولون أصحاب الخبرة بفتح صفقات في اتجاه الترنذ، وكذلك على التصحيحات. أما بالنسبة للمبتدئين، يفضل الاكتفاء بالتداول على الترنذ.

عندما يتم اختراق مستوى المقاومة/الدعم، يُرجح استمرار السعر بالحركة في اتجاه هذا الاختراق.

بعيدا عن مستويات الدعم والمقاومة، هناك أنماط محددة تساعدك على اتخاذ قرارات تداول جيدة. على سبيل المثال، يتكون نمط "الرأس والكتفين" من رأس (القمة الثانية وتكون الأعلى) وكتفين (القمة الأدنى) وعنق (خط يربط النقاط الأدنى للانخفاضين، ويمثل مستوى الدعم).

يتم تأكيد النمط عندما ينخفض السعر إلى ما دون العنق بعد تشكيل الكتف الثاني. عندما يحدث ذلك، يجب أن يبدأ زوج العملات ترندا هابطا. يتم فتح صفقة بيع أسفل العنق. لتحديد المستوى المستهدف، يجب قياس المسافة بين النقطة الأعلى من الرأس والعنق. هذه المسافة هي تقريبا مقدار ما سيتحركه السعر نحو الأسفل بعد اختراقه خط العنق.

الجيد في الأمر، أنك لست بحاجة للقيام بحسابات معقدة أثناء التحليل. هناك ما يعرف بالمؤشرات الفنية التي تقوم بهذا الأمر نيابة عنك. هناك العديد من المؤشرات التي يمكنك التعرف عليها من خلال دليلنا الإرشادي.



كم من المال  
تحتاج للتداول؟

يتساءل كافة المتداولين المبتدئين عن مبلغ المال الذي يحتاجونه للتداول. لنلقِ الضوء على هذا الأمر.

الحجم الأدنى للصفقة هو 0.01 لوت. إذا قمت بشراء 0.01 لوت من زوج يورو/دولار أمريكي عبر رافعة مالية 1:1000، فإنك تحتاج 1\$ كمارجن للصفقة. إذا قمت بإيداع 5\$ في حساب الميكرو، فإن إيداعك يكفي لتلبية متطلبات المارجن، وستكون قادرا على فتح أربع صفقات إضافية من نفس الحجم. كل نقطة من حركة السعر سوف تعود عليك (أو تكلفك) بمبلغ يقدر بـ 0.1\$.

يمكنك التدرب على التداول دون الحاجة لإنفاق حتى دولار واحد. للقيام بذلك، افتح حسابا تجريبيا عبر صفحتك الشخصية.

لننظر معا في بعض الخيارات المتاحة للتداول المبتدئ. الأمثلة التي سوف ترد هنا تضعك على الضفة الآمنة من حيث إدارة المخاطر.

الإيداع	الخطر %	الخطر \$	حجم الصفقة	إيقاف الخسارة	أخذ الربح	الربح
\$100	3%	3\$	0.01	30 نقطة	90 نقطة	9\$
\$500	3%	15\$	0.1	15 نقطة	45 نقطة	45\$
\$1000	3%	30\$	0.1	30 نقطة	90 نقطة	90\$

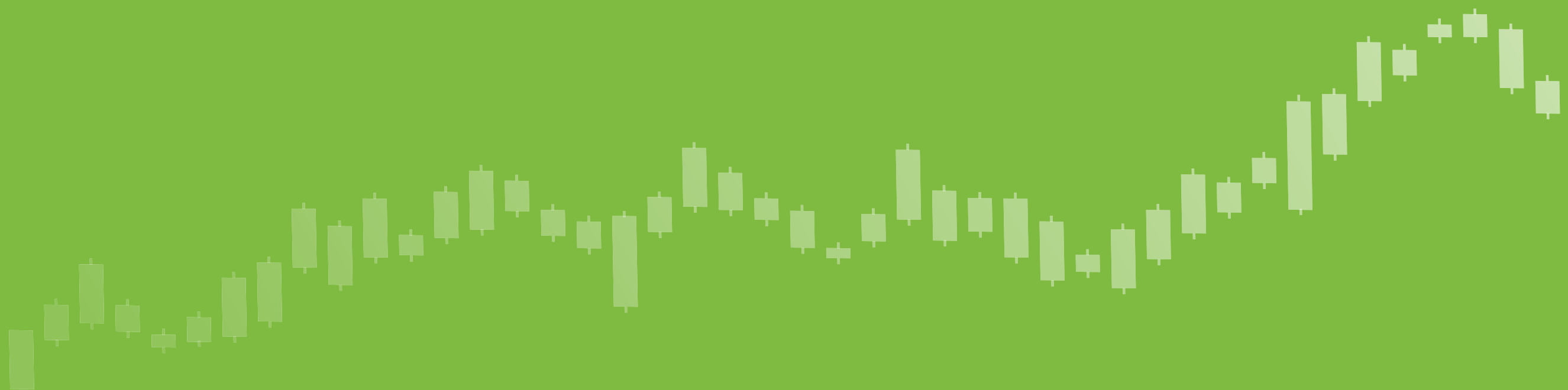
حاول تقييم مستوى خبرتك ومعرفتك بالتوازي مع الأهداف التي تطمح لتحقيقها. ما هو المبلغ الذي تطمح لكسبه؟ ما تواتر التداول الذي تنوي انتهاجه؟ كلما كان الإيداع أكبر، كان حجم الصفقة أكبر بدوره، وبالتالي يمكنك تحقيق أرباح أكبر من كل صفقة. يجب المفاضلة بين ما تقدم وبين المخاطر المحتملة. يرجى الحرص على استخدام مبلغ فائض عن حاجتك حصرا للتداول، وليس المال الذي يجب تخصيصه لتغطية احتياجاتك الأساسية.

إذا قررت المخاطرة بـ 10% (100\$)، ستكون قادرا على تداول 1 لوت. في هذه الحالة، فإن كل نقطة من الأرباح تعادل 10\$ وبالتالي فإن 30 نقطة من الأرباح تساوي 300\$. انتبه بجميع الأحوال إلى أنه يوصى بعدم المخاطرة بأكثر من 5% من رصيد حسابك في صفقة واحدة. بهذه الطريقة تضمن أنه حتى في حالة فشل الصفقة، ستبقى بمنأى عن خطر خسارة رصيدك كاملا.

كما ترى، تحتاج 5\$ على الأقل لبدء التداول. أما بالنسبة لحسابات السنت، فالمبلغ الأولي للبدء أقل ويقدر بحوالي 1\$. الأمر رهن بك!

لقد قدمنا لك لمحة سريعة عن ماهية التداول. هنالك الكثير من الأمور المثيرة للاهتمام بانتظارك، ونأمل أن تقرر المضي في هذه المسيرة مع FBS. من جهتنا، سنبدل قصارى جهدنا لمساعدتك على أن تكون متداولنا ناجحا!

# مزایا التداول لدى FBS



ساعدت FBS ملايين الأشخاص على دخول الفوركس والنجاح فيه. في بداية الأمر، قد تواجهك بعض الصعوبات، لكن الصورة تتضح لاحقاً وتصبح الأمور أكثر سهولة. لمساعدة المتداولين الجدد على البدء، ابتكرت الشركة مجموعة متكاملة من الأدوات المفيدة.



#### FBS CopyTrade app

منصة تداول اجتماعي تتيح لك إمكانية نسخ صفقات المتداولين المحترفين وكسب المال كلما تمكنوا من ذلك.

#### FBS Trader

منصة تداول متعددة الاستخدامات تتيح لك دخول الأسواق العالمية في أي وقت ومن أي مكان مباشرة من هاتفك الجوال سواء كان يعمل بنظام أندرويد أو iOS.

#### FBS Mobile Personal Area

الصفحة الشخصية للجوال - تطبيق ذكي يتضمن مستلزمات التداول الأساسية ويسهل الوصول إلى صفحتك الشخصية من أي مكان.

- **المسابقات والعروض والبونصات الترحيبية الخاصة** بالمبتدئين والمحترفين على السواء.
- **برنامج الولاء** الذي يتيح لك جمع نقاط الجائزة عن تداولاتك ومبادلتها بجوائز نقدية وعينية وخدمات نوعية.
- **خدمة عملاء** على مدار الساعة 24/7 - يسرنا الإجابة عن كافة أسئلتك الخاصة بالتداول.

[الويبينارات التعليمية](#)

[تحليلات السوق اليومية](#)

[فيديوهات الفوركس التعليمية](#)

تحذير وإخلاء مسؤولية: تداول الفوركس خطر جداً. يجب تداول الفوركس ضمن حدود الخطر المحتمل، أي ضمن حدود المبلغ الذي يمكنك تحمل خسارته. وفي الوقت نفسه، ليس عليك أن تبالغ بالخوف من الخطر. كمتداول، يجب عليك التعاطي بمسؤولية مع الخطر الذي قد يعود عليك بمكافأة مجزية، وبذل جهدك لتقليل المخاطر قدر الإمكان.



**LEARN TO  
EARN  
WITH FBS!**